



CARATTERISTICHE

| | |
|---------------------|--|
| Destinazione d'uso: | Esterni |
| Installazione: | Fissaggio a terra/parete/plafone |
| Corpo/Struttura: | Corpo in pressofusione di alluminio EN AB-47100 |
| Verniciatura: | Verniciatura in polveri epossidiche con trattamento speciale per esterni |
| Finitura: | Nero |
| Riflettore/Ottica: | Riflettore in policarbonato metallizzato a specchio |
| Vetro/Schermo: | Vetro temprato chiaro |
| Driver: | Driver integrato per LED, uscita stabilizzata 200mA dc |

DATI TECNICI

| | |
|------------------------|----------------------------|
| Tensione: | 220-240V 50/60Hz |
| Fascio: | Simmetrico diffondente 38° |
| Corrente: | 200mA |
| Classe isolamento: | 2 |
| Peso: | 0,4 kg |
| Grado IP: | 67 |
| Grado IK: | 07 |
| Filo incandescente: | 650 °C |
| Lampada inclusa: | Si |
| Tipo LED: | COB LED |
| Potenza complessiva: | 8 W |
| Flusso apparecchio: | 791 lm |
| Durata nominale: | 50.000 L80 B20 |
| Temperatura di colore: | 4000 K |
| Indice resa cromatica: | >90 |
| Consistenza cromatica: | 3 SDCM |

Sorgente luminosa: 1 x LED 7.00W 880lm



NOTE

A richiesta: driver remoto

A richiesta: 24Vd

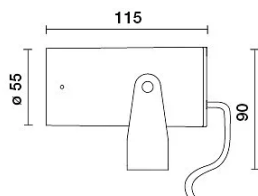
A richiesta:

Temperatura massima ambiente notturno ad apparecchio acceso non superiore a 50°C

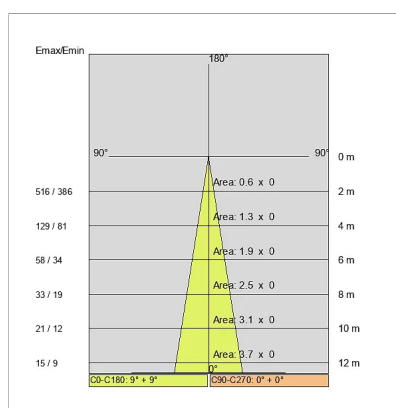
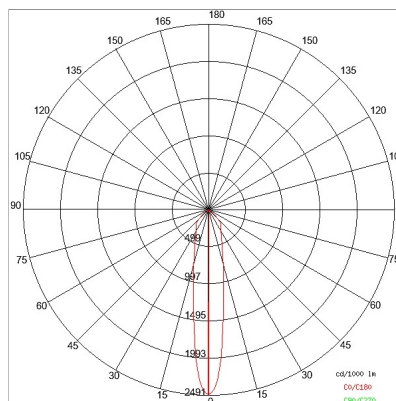
Temperatura minima ambiente notturno ad apparecchio acceso non inferiore a -20°C

Temperatura massima ambiente diurno ad apparecchio spento non superiore a 60°C

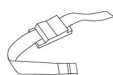
DISEGNO TECNICO



CURVE FOTOMETRICHE

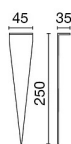


ACCESSORI



Cinghia fissaggio ai rami

3137 NE Cinghia fissaggio ai rami



Picchetto da interrare

E1031 INOX Picchetto da interrare



Asta con picchetto in acciaio inox - H.600mm

3150-GR GR Asta con picchetto - H.600mm
 3150-NE NE Asta con picchetto - H.600mm
 3150-BW BW Asta con picchetto - H.600mm
 3150-VE VE Asta con picchetto - H.600mm
 3150-CO CO Asta con picchetto - H.600mm



Asta con picchetto in acciaio inox - H. 1200mm

| | | |
|---------|----|-------------------------------|
| 3151-GR | GR | Asta con picchetto - H.1200mm |
| 3151-NE | NE | Asta con picchetto - H.1200mm |
| 3151-BW | BW | Asta con picchetto - H.1200mm |
| 3151-VE | VE | Asta con picchetto - H.1200mm |
| 3151-CO | CO | Asta con picchetto - H.1200mm |



Asta con picchetto in acciaio inox - H. 1600mm

| | | |
|---------|----|-------------------------------|
| 3152-GR | GR | Asta con picchetto - H.1600mm |
| 3152-NE | NE | Asta con picchetto - H.1600mm |
| 3152-BW | BW | Asta con picchetto - H.1600mm |
| 3152-VE | VE | Asta con picchetto - H.1600mm |
| 3152-CO | CO | Asta con picchetto - H.1600mm |



| | | |
|---------|----|-------------------------|
| 3147-GR | GR | Cilindro di schermatura |
| 3147-NE | NE | Cilindro di schermatura |
| 3147-BW | BW | Cilindro di schermatura |
| 3147-VE | VE | Cilindro di schermatura |
| 3147-CO | CO | Cilindro di schermatura |



Cilindro di schermatura 45°

| | | |
|---------|----|-----------------------------|
| 3148-GR | GR | Cilindro di schermatura 45° |
| 3148-NE | NE | Cilindro di schermatura 45° |
| 3148-BW | BW | Cilindro di schermatura 45° |
| 3148-VE | VE | Cilindro di schermatura 45° |
| 3148-CO | CO | Cilindro di schermatura 45° |



Cornice per accessori cod.3146 - 3145 - 3144

| | | |
|---------|----|---|
| 3149-GR | GR | Cornice per accessori cod. 3144 - 3145 - 3146 |
| 3149-NE | NE | Cornice per accessori cod. 3144 - 3145 - 3146 |
| 3149-BW | BW | Cornice per accessori cod. 3144 - 3145 - 3146 |
| 3149-VE | VE | Cornice per accessori cod. 3144 - 3145 - 3146 |
| 3149-CO | CO | Cornice per accessori cod. 3144 - 3145 - 3146 |

Basetta per SPOT 50 - 100mm H.30mm



| | | |
|---------|----|--------------------------|
| 3156-GR | GR | BASSETTA ø100mm - H.30mm |
| 3156-NE | NE | BASSETTA ø100mm - H.30mm |
| 3156-BW | BW | BASSETTA ø100mm - H.30mm |
| 3156-VE | VE | BASSETTA ø100mm - H.30mm |
| 3156-CO | CO | BASSETTA ø100mm - H.30mm |

Griglia alveolare



| | | |
|------|----|-------------------|
| 3146 | NE | Griglia alveolare |
|------|----|-------------------|

Lente ellittica



| | | |
|------|--|-------------------|
| 3145 | | Lente diffondente |
|------|--|-------------------|

Lente diffondente



| | | |
|------|--|-------------------|
| 3144 | | Lente diffondente |
|------|--|-------------------|

Lente diffondente



| | | |
|------|--|-------------------|
| 3144 | | Lente diffondente |
|------|--|-------------------|

Copertura protezione cavo di alimentazione



| | | |
|------|--|--|
| 3162 | | Copertura protezione cavo di alimentazione |
|------|--|--|

AZIENDA

Side Spa è da sempre un punto di riferimento nel settore manifatturiero per la sua costante attenzione alla qualità del prodotto, all'assemblaggio e alla sostenibilità dei suoi articoli. L'azienda si distingue per la sua dedizione nell'offrire ai clienti prodotti di altissima qualità che soddisfino le esigenze e superino le aspettative.

Side Spa pone la massima attenzione alla qualità dei suoi prodotti. Ogni fase della produzione è sottoposta a rigorosi controlli di qualità per garantire che solo articoli di prima classe raggiungano il mercato. Utilizzando materiali di alta qualità e adottando processi di produzione all'avanguardia, l'azienda è in grado di offrire prodotti che resistono al tempo e mantengono le loro prestazioni nel corso degli anni. La qualità è una priorità assoluta per Side Spa, che si impegna a soddisfare i più elevati standard di eccellenza.