



CARATTERISTICHE

Destinazione d'uso:	Esterni, HORTICULTURAL
Installazione:	Fissaggio a terra/parete/plafone
Corpo/Struttura:	Corpo in pressofusione di alluminio EN AB-47100
Verniciatura:	Verniciatura in polveri epossidiche con trattamento speciale per esterni
Finitura:	Grigio
Riflettore/Ottica:	Riflettore in policarbonato metallizzato a specchio
Vetro/Schermo:	Vetro temprato chiaro
Driver:	Driver integrato per LED, uscita stabilizzata 400mA dc

DATI TECNICI

Tensione:	220-240V 50/60Hz
Fascio:	Simmetrico diffondente 56°
Corrente:	400mA
Classe isolamento:	2
Peso:	1 kg
Grado IP:	67
Grado IK:	7
Filo incandescente:	650 °C
Lampada inclusa:	Sì
Tipo LED:	COB LED
Potenza complessiva:	16.3 W
Flusso apparecchio:	1441 lm
Durata nominale:	50000 ore (h) L80 B20
Temperatura di colore:	3000 K
Indice resa cromatica:	> 90
Consistenza cromatica:	3 SDCM

Sorgente luminosa: 1 x LED 14.30W 1840lm



NOTE

A richiesta: driver remoto

A richiesta: 24Vdc A richiesta: altri colori accessorio attacco palo

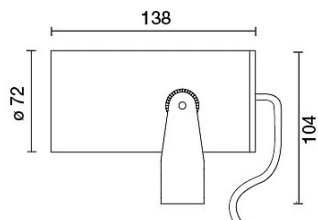
A richiesta:

Temperatura massima ambiente notturno ad apparecchio acceso non superiore a 50°C

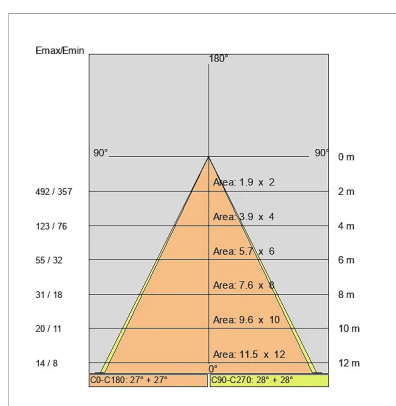
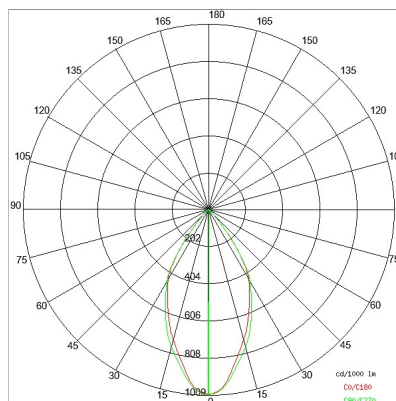
Temperatura minima ambiente notturno ad apparecchio acceso non inferiore a -20°C

Temperatura massima ambiente diurno ad apparecchio spento non superiore a 60°C

DISEGNO TECNICO



CURVE FOTOMETRICHE



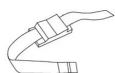
DRIVER



646858
DRIVER INDIPENDENTE DALI
Driver indipendente DALI2 Push-in 4x20W 150÷500mA IP20

Driver remoto
Driver integrato

ACCESSORI



Cinghia fissaggio ai rami

3137 NE Cinghia fissaggio ai rami



Palo da pavimento acciaio zincato verniciato H.3m

406207	NE	Palo da pavimento - Ø 60mm - spess. 2mm - H 3m
406208	BW	Palo da pavimento - Ø 60mm - spess. 2mm - H 3m
406259	GRA	Palo da pavimento - Ø 60mm - spess. 2mm - H 3m



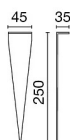
Kit attacco palo

E1038	NE	Attacco palo
E1039	GR	Attacco palo



Asta con picchetto 3150

3150-CO	CO	Asta con picchetto - H.600mm
3150-BW	BW	Asta con picchetto - H.600mm
3150-GR	GR	Asta con picchetto - H.600mm
3150-NE	NE	Asta con picchetto - H.600mm
3150-VE	VE	Asta con picchetto - H.600mm



Picchetto da interrare

E1031	INOX	Picchetto da interrare
-------	------	------------------------



Asta con picchetto in acciaio inox - H.600mm

3150-CO	CO	Asta con picchetto - H.600mm
3150-BW	BW	Asta con picchetto - H.600mm
3150-GR	GR	Asta con picchetto - H.600mm
3150-NE	NE	Asta con picchetto - H.600mm
3150-VE	VE	Asta con picchetto - H.600mm



Asta con picchetto in acciaio inox - H. 1200mm

3151-CO	CO	Asta con picchetto - H.1200mm
3151-BW	BW	Asta con picchetto - H.1200mm
3151-GR	GR	Asta con picchetto - H.1200mm
3151-NE	NE	Asta con picchetto - H.1200mm
3151-VE	VE	Asta con picchetto - H.1200mm



Asta con picchetto in acciaio inox - H. 1600mm

3152-GR	GR	Asta con picchetto - H.1600mm
3152-NE	NE	Asta con picchetto - H.1600mm
3152-BW	BW	Asta con picchetto - H.1600mm
3152-VE	VE	Asta con picchetto - H.1600mm
3152-CO	CO	Asta con picchetto - H.1600mm



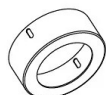
Cilindro di schermatura

3134-GR	GR	Cilindro di schermatura
3134-NE	NE	Cilindro di schermatura
3134-BW	BW	Cilindro di schermatura
3134-VE	VE	Cilindro di schermatura
3134-CO	CO	Cilindro di schermatura



Cilindro di schermatura 45°

3133-GR	GR	Cilindro di schermatura a 45°
3133-NE	NE	Cilindro di schermatura a 45°
3133-BW	BW	Cilindro di schermatura a 45°
3133-VE	VE	Cilindro di schermatura a 45°
3133-CO	CO	Cilindro di schermatura a 45°



Cornice per accessori cod.3131 - 3130 - 3129

3136-GR	GR	Cornice porta accessori
3136-NE	NE	Cornice porta accessori
3136-BW	BW	Cornice porta accessori
3136-VE	VE	Cornice porta accessori
3136-CO	CO	Cornice porta accessori



Basetta per SPOT 70 - 100mm H.30mm

3156-GR	GR	BASETTA ø100mm - H.30mm
3156-BW	BW	BASETTA ø100mm - H.30mm
3156-NE	NE	BASETTA ø100mm - H.30mm
3156-VE	VE	BASETTA ø100mm - H.30mm
3156-CO	CO	BASETTA ø100mm - H.30mm



Griglia alveolare

3131 NE Griglia alveolare



Lente diffondente

3130 Lente diffondente



Lente ellittica

3129 Lente ellittica



Copertura protezione cavo di alimentazione

3162 Copertura protezione cavo di alimentazione



Copertura superficie palo

4083 NE Tappo tondo diametro 60 mm

AZIENDA

Side Spa è da sempre un punto di riferimento nel settore manifatturiero per la sua costante attenzione alla qualità del prodotto, all'assemblaggio e alla sostenibilità dei suoi articoli. L'azienda si distingue per la sua dedizione nell'offrire ai clienti prodotti di altissima qualità che soddisfino le esigenze e superino le aspettative.

Side Spa pone la massima attenzione alla qualità dei suoi prodotti. Ogni fase della produzione è sottoposta a rigorosi controlli di qualità per garantire che solo articoli di prima classe raggiungano il mercato. Utilizzando materiali di alta qualità e adottando processi di produzione all'avanguardia, l'azienda è in grado di offrire prodotti che resistono al tempo e mantengono le loro prestazioni nel corso degli anni. La qualità è una priorità assoluta per Side Spa, che si impegna a soddisfare i più elevati standard di eccellenza.