



## CARATTERISTICHE

|                     |   |
|---------------------|---|
| Destinazione d'uso: | Interni,Esterni   |
| Installazione:      | A Sospensione   |
| Corpo/Struttura:    | Corpo in pressofusione di alluminio EN AB-47100   |
| Verniciatura:       | Verniciatura in polveri di poliestere con trattamento speciale per esterni (sabbatura, decappaggio, n.3 lavaggi, fluorzirconatura, fondo in polveri epossidiche e finitura di superficie in polvere di poliestere). |
| Finitura:           | Antracite   |
| Riflettore/Ottica:  | Riflettore in alluminio purissimo 99,8%   |
| Vetro/Schermo:      | Vetro chiaro serigrafato temprato   |
| Driver:             | Driver integrato per LED, uscita stabilizzata 600mA dc  |

## DATI TECNICI

|                        |                                  |
|------------------------|----------------------------------|
| Tensione:              | 220-240V 50/60Hz                 |
| Fascio:                | Simmetrico extra diffondente 80° |
| Corrente:              | 600mA                            |
| Classe isolamento:     | 2                                |
| Peso:                  | 12.5 kg                          |
| Grado IP:              | 65                               |
| Grado IK:              | 08                               |
| Filo incandescente:    | 850 °C                           |
| Lampada inclusa:       | Si                               |
| Tipo LED:              | COB LED                          |
| Potenza complessiva:   | 89 W                             |
| Flusso apparecchio:    | 11473 lm                         |
| Durata nominale:       | 85.000 (h9L80 B10)               |
| Temperatura di colore: | 4000 K                           |
| Indice resa cromatica: | >90                              |
| Consistenza cromatica: | 2 SDCM                           |

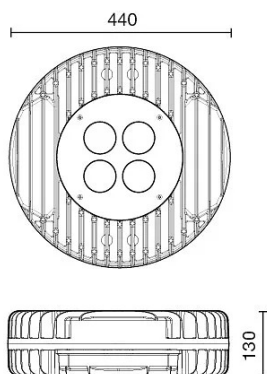
Sorgente luminosa: 4 x LED 20.50W 3390lm



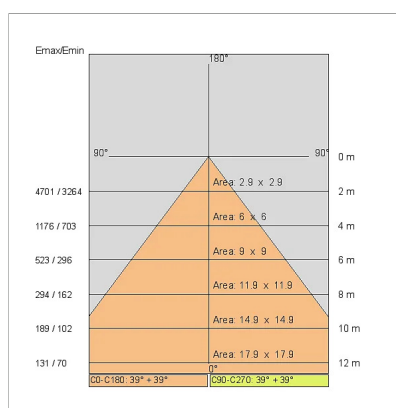
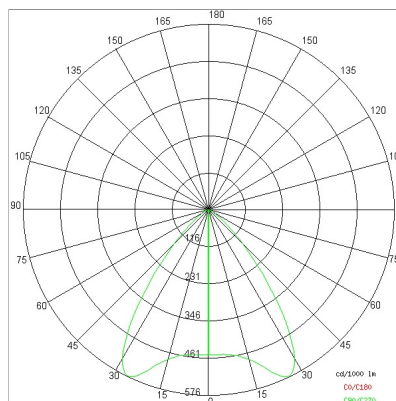
## NOTE

A richiesta: griglia di protezione

DISEGNO TECNICO



CURVE FOTOMETRICHE



ACCESSORI



Paralume

E6002

GRA

Paralume



AZIENDA

Side Spa è da sempre un punto di riferimento nel settore manifatturiero per la sua costante attenzione alla qualità del prodotto, all'assemblaggio e alla sostenibilità dei suoi articoli. L'azienda si distingue per la sua dedizione nell'offrire ai clienti prodotti di altissima qualità che soddisfino le esigenze e superino le aspettative.

Side Spa pone la massima attenzione alla qualità dei suoi prodotti. Ogni fase della produzione è sottoposta a rigorosi controlli di qualità per garantire che solo articoli di prima classe raggiungano il mercato. Utilizzando materiali di alta qualità e adottando processi di produzione all'avanguardia, l'azienda è in grado di offrire prodotti che resistono al tempo e mantengono le loro prestazioni nel corso degli anni. La qualità è una priorità assoluta per Side Spa, che si impegna a soddisfare i più elevati standard di eccellenza.