

## CARATTERISTICHE

Destinazione d'uso:	Esterni
Installazione:	Fissaggio a Parete
Corpo/Struttura:	Corpo in pressofusione di alluminio EN AB-47100
Verniciatura:	Verniciatura in polveri di poliestere con trattamento speciale per esterni (sabbatura, decappaggio, n.3 lavaggi, fluorzirconatura, fondo in polveri epossidiche e finitura di superficie in polvere di poliestere).
Finitura:	Nero
Riflettore/Ottica:	Riflettore in policarbonato metallizzato
Vetro/Schermo:	Vetro temprato chiaro
Driver:	Driver integrato per LED, uscita stabilizzata 1050mA dc

## DATI TECNICI

Tensione:	220-240V 50/60Hz
Fascio:	Simmetrico diffondente 40°
Corrente:	1050mA
Classe isolamento:	1
Peso:	4,4 kg
Grado IP:	65
Filo incandescente:	650 °C
Lampada inclusa:	Si
Tipo LED:	COB LED
Potenza complessiva:	40 W
Flusso apparecchio:	4748 lm
Durata nominale:	50.000 (h) L80 B20
Temperatura di colore:	4000 K
Indice resa cromatica:	>90
Consistenza cromatica:	3 SDCM
Valutazione Bug:	B3-U1-G0
Codice di flusso CEN:	93-99-100-100-100

Sorgente luminosa: 1 x LED 36.00W 5280lm



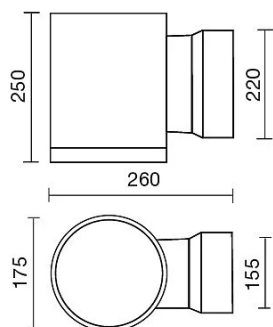
## NOTE

A richiesta: Versione con vetro di sicurezza a filo anello

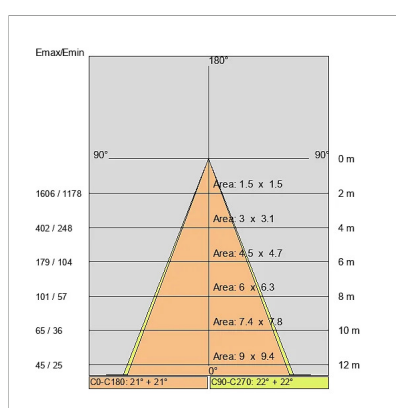
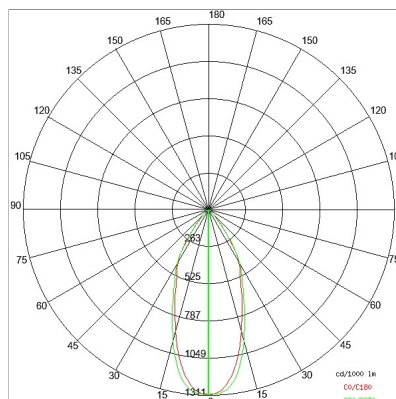
A richiesta:

Temperatura massima ambiente notturno ad apparecchio acceso non superiore a 50°C  
Temperatura minima ambiente notturno ad apparecchio acceso non inferiore a -20°C  
Temperatura massima ambiente diurno ad apparecchio spento non superiore a 60°C

**DISEGNO TECNICO**



**CURVE FOTOMETRICHE**



**ACCESSORI**



- |       |    |                                    |
|-------|----|------------------------------------|
| E8755 | BI | Testa palo per apparecchio singolo |
| E8756 | NE | Testa palo per apparecchio singolo |
| E8757 | GR | Testa palo per apparecchio singolo |



- |       |    |                             |
|-------|----|-----------------------------|
| E8758 | BI | Testa palo per 2 apparecchi |
| E8759 | NE | Testa palo per 2 apparecchi |
| E8760 | GR | Testa palo per 2 apparecchi |



- |       |    |                                  |
|-------|----|----------------------------------|
| E5191 | BI | Attacco singolo per palo Ø 60 mm |
| E5192 | NE | Attacco singolo per palo Ø 60 mm |
| E5193 | GR | Attacco singolo per palo Ø 60 mm |



E5195	BI	Attacco singolo per palo Ø 120 mm
E5196	NE	Attacco singolo per palo Ø 120 mm
E5197	GR	Attacco singolo per palo Ø 120 mm



E5191-2	BI	Attacco doppio per palo Ø 60 mm
E5192-2	NE	Attacco doppio per palo Ø 60 mm
E5193-2	GR	Attacco doppio per palo Ø 60 mm



E5195-2	BI	Attacco doppio per palo Ø 120 mm
E5196-2	NE	Attacco doppio per palo Ø 120 mm
E5197-2	GR	Attacco doppio per palo Ø 120 mm

## AZIENDA

Side Spa è da sempre un punto di riferimento nel settore manifatturiero per la sua costante attenzione alla qualità del prodotto, all'assemblaggio e alla sostenibilità dei suoi articoli. L'azienda si distingue per la sua dedizione nell'offrire ai clienti prodotti di altissima qualità che soddisfino le esigenze e superino le aspettative.

Side Spa pone la massima attenzione alla qualità dei suoi prodotti. Ogni fase della produzione è sottoposta a rigorosi controlli di qualità per garantire che solo articoli di prima classe raggiungano il mercato. Utilizzando materiali di alta qualità e adottando processi di produzione all'avanguardia, l'azienda è in grado di offrire prodotti che resistono al tempo e mantengono le loro prestazioni nel corso degli anni. La qualità è una priorità assoluta per Side Spa, che si impegna a soddisfare i più elevati standard di eccellenza.