

E5676-LBN

ESTERNI > BOLLARD URBANO RESIDENZIALE > FRISBEE



ESEMPIO - EXAMPLE





CARATTERISTICHE

Destinazione d'uso:	Esterni
Installazione:	Su palo
Corpo/Struttura:	Corpo in pressofusione di alluminio EN AB-47100
Verniciatura:	Verniciatura in polveri di poliestere con trattamento speciale per esterni (sabbatura, decappaggio, n.3 lavaggi, fluorzirconatura, fondo in polveri epossidiche e finitura di superficie in polvere di poliestere).
Finitura:	Bianco
Vetro/Schermo:	Schermo diffusore in policarbonato trasparente
Driver:	Driver integrato per LED, uscita stabilizzata 500mA dc

DATI TECNICI

Tensione:	220-240V 50/60Hz
Fascio:	Simmetrico diffondente
Corrente:	500mA
Classe isolamento:	2
Peso:	2 kg
Grado IP:	65
Grado IK:	10
Filo incandescente:	650 °C
Lampada inclusa:	Si
Tipo LED:	Power LED
Potenza complessiva:	16 W
Flusso apparecchio:	850 lm
Durata nominale:	50.000 (h) L80 B20
Temperatura di colore:	4000 K
Indice resa cromatica:	>90
Consistenza cromatica:	5 SDCM
Valutazione Bug:	B1-U1-G0
Codice di flusso CEN:	43-77-96-100-100


Sorgente luminosa: 1 x LED 14.00W 1400lm



NOTE

Il grado ip indicato è garantito solo con idoneo palo diametro 60mm avente superficie liscia.

A richiesta: palo da 2 M A richiesta: Potenza 20W 2000lm

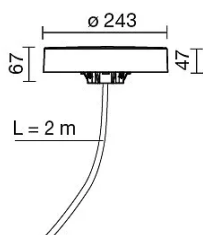
A richiesta: 

Temperatura massima ambiente notturno ad apparecchio acceso non superiore a 50°C

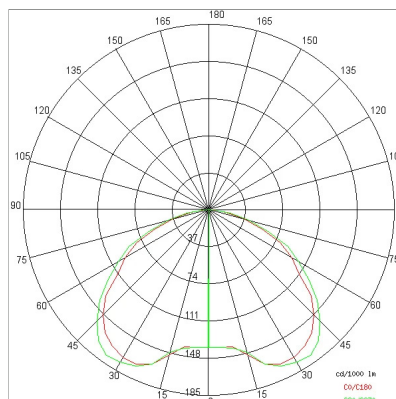
Temperatura minima ambiente notturno ad apparecchio acceso non inferiore a -20°C

Temperatura massima ambiente diurno ad apparecchio spento non superiore a 60°C

DISEGNO TECNICO

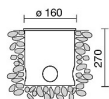


CURVE FOTOMETRICHE



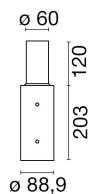
Emax/Emin	180°	90°	0 m
50 / 31	Area NAN x NAN	90°	2 m
13 / 8	Area NAN x NAN	90°	4 m
6 / 4	Area NAN x NAN	90°	6 m
4 / 3	Area NAN x NAN	90°	8 m
2 / 2	Area NAN x NAN	90°	10 m
2 / 2	Area NAN x NAN	90°	12 m
	0°	90°	
	00-C180 65° x 65°	090-C270 65° x 65°	

ACCESSORI



Cassaforma per fissaggio a terra

894 NE Cassaforma per fissaggio a terra



Adattatore per palo

406406 NE Adattatore per palo - ø 76/60
 406407 NE Adattatore per palo - ø 76/60
 406408 BW Adattatore per palo - ø 76/60
 406459 GRA Adattatore per palo - ø 76/60

Connettore



646308 NE Connettore IP68 ø da 7 a 12mm

E5676-LBN

ESTERNI > BOLLARD URBANO RESIDENZIALE > FRISBEE



Palo a pavimento - H. 600mm

E5652	BI	Palo a pavimento - H. 600mm
E5653	NE	Palo a pavimento - H. 600mm
E5654	GRA	Palo a pavimento - H. 600mm
E5655	BW	Palo a pavimento - H. 600mm



Palo a pavimento - H. 900mm

E5656	BI	Palo a pavimento - H. 900mm
E5657	NE	Palo a pavimento - H. 900mm
E5658	GRA	Palo a pavimento - H. 900mm
E5659	BW	Palo a pavimento - H. 900mm

AZIENDA

Side Spa è da sempre un punto di riferimento nel settore manifatturiero per la sua costante attenzione alla qualità del prodotto, all'assemblaggio e alla sostenibilità dei suoi articoli. L'azienda si distingue per la sua dedizione nell'offrire ai clienti prodotti di altissima qualità che soddisfino le esigenze e superino le aspettative.

Side Spa pone la massima attenzione alla qualità dei suoi prodotti. Ogni fase della produzione è sottoposta a rigorosi controlli di qualità per garantire che solo articoli di prima classe raggiungano il mercato. Utilizzando materiali di alta qualità e adottando processi di produzione all'avanguardia, l'azienda è in grado di offrire prodotti che resistono al tempo e mantengono le loro prestazioni nel corso degli anni. La qualità è una priorità assoluta per Side Spa, che si impegna a soddisfare i più elevati standard di eccellenza.