



CARATTERISTICHE

Destinazione d'uso:	Esterni
Installazione:	Fissaggio a Parete
Corpo/Struttura:	Corpo in estruso di alluminio
Verniciatura:	Verniciatura in polveri di poliestere con trattamento speciale per esterni (sabbatura, decappaggio, n.3 lavaggi, fluorzirconatura, fondo in polveri epossidiche e finitura di superficie in polvere di poliestere).
Finitura:	Grigio
Riflettore/Ottica:	Riflettore in policarbonato metallizzato a specchio
Vetro/Schermo:	Vetro chiaro serigrafato temprato
Driver:	Driver integrato per LED, uscita stabilizzata 700mA dc

DATI TECNICI


Tensione:	220-240V 50/60Hz
Fascio:	Simmetrico diffondente 40°
Corrente:	750mA
Classe isolamento:	1
Peso:	6,1 kg
Grado IP:	65
Grado IK:	07
Filo incandescente:	850 °C
Lampada inclusa:	Si
Tipo LED:	COB LED
Potenza complessiva:	27 W
Flusso apparecchio:	3173 lm
Durata nominale:	50.000 (h) L80 B20
Temperatura di colore:	3000 K
Indice resa cromatica:	>90
Consistenza cromatica:	3 SDCM
Valutazione Bug:	B2-U1-G0
Codice di flusso CEN:	90-96-99-100-100

Sorgente luminosa: 1 x LED 24.00W 3990lm



NOTE

A richiesta: Led con temperatura colore 2700K

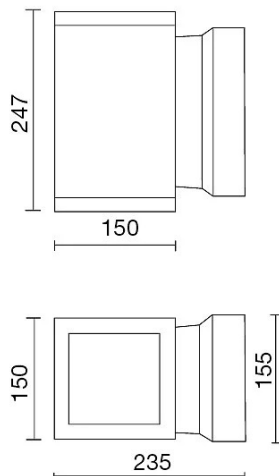
A richiesta: 

Temperatura massima ambiente notturno ad apparecchio acceso non superiore a 50°C

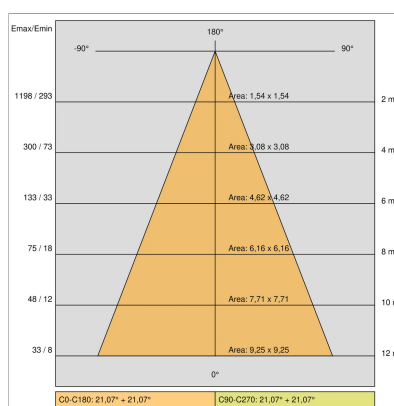
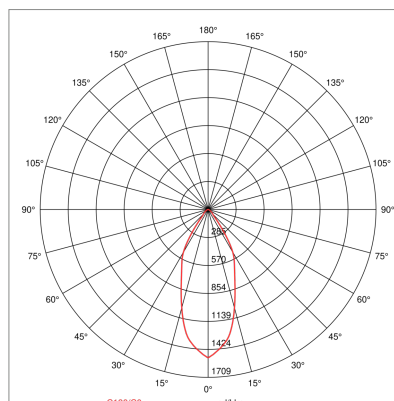
Temperatura minima ambiente notturno ad apparecchio acceso non inferiore a -20°C

Temperatura massima ambiente diurno ad apparecchio spento non superiore a 60°C

DISEGNO TECNICO



CURVE FOTOMETRICHE



ACCESSORI



- | | | |
|-------|----|------------------------------------|
| E8755 | BI | Testa palo per apparecchio singolo |
| E8756 | NE | Testa palo per apparecchio singolo |
| E8757 | GR | Testa palo per apparecchio singolo |



- | | | |
|-------|----|-----------------------------|
| E8758 | BI | Testa palo per 2 apparecchi |
| E8759 | NE | Testa palo per 2 apparecchi |
| E8760 | GR | Testa palo per 2 apparecchi |



- | | | |
|-------|----|----------------------------------|
| E5191 | BI | Attacco singolo per palo Ø 60 mm |
| E5192 | NE | Attacco singolo per palo Ø 60 mm |
| E5193 | GR | Attacco singolo per palo Ø 60 mm |



E5195	BI	Attacco singolo per palo Ø 120 mm
E5196	NE	Attacco singolo per palo Ø 120 mm
E5197	GR	Attacco singolo per palo Ø 120 mm



E5191-2	BI	Attacco doppio per palo Ø 60 mm
E5192-2	NE	Attacco doppio per palo Ø 60 mm
E5193-2	GR	Attacco doppio per palo Ø 60 mm



E5195-2	BI	Attacco doppio per palo Ø 120 mm
E5196-2	NE	Attacco doppio per palo Ø 120 mm
E5197-2	GR	Attacco doppio per palo Ø 120 mm



E4056-3	NE	Palo quadro H. 3m.
E4056-6	NE	Palo quadro H. 6m.

AZIENDA

Side Spa è da sempre un punto di riferimento nel settore manifatturiero per la sua costante attenzione alla qualità del prodotto, all'assemblaggio e alla sostenibilità dei suoi articoli. L'azienda si distingue per la sua dedizione nell'offrire ai clienti prodotti di altissima qualità che soddisfino le esigenze e superino le aspettative.

Side Spa pone la massima attenzione alla qualità dei suoi prodotti. Ogni fase della produzione è sottoposta a rigorosi controlli di qualità per garantire che solo articoli di prima classe raggiungano il mercato. Utilizzando materiali di alta qualità e adottando processi di produzione all'avanguardia, l'azienda è in grado di offrire prodotti che resistono al tempo e mantengono le loro prestazioni nel corso degli anni. La qualità è una priorità assoluta per Side Spa, che si impegna a soddisfare i più elevati standard di eccellenza.