



CARATTERISTICHE

| | |
|-----------------------------|--|
| Destinazione d'uso: | Interni |
| Installazione: | Incasso a Soffitto |
| Foro incasso: | ø 107 mm |
| Fissaggio: | Molle piane in acciaio |
| Corpo/Struttura: | Corpo in pressofusione di alluminio e vano ottico in estruso d'alluminio |
| Verniciatura: | Verniciatura per interni in polveri di poliestere |
| Finitura: | Bianco raggrinzante |
| Riflettore/Ottica: | Riflettore in policarbonato metallizzato a specchio |
| Vetro/Schermo: | Policarbonato trasparente |
| Orientabilità corpo ottico: | Da 0° a 180° sul piano verticale e 355° su quello orizzontale, con possibilità di bloccaggio meccanico sul piano orizzontale |
| Driver: | Driver remoto per LED, uscita stabilizzata 400mA dc |

DATI TECNICI

| | |
|------------------------|-----------------------------|
| Tensione: | 220-240V 50/60Hz |
| Fascio: | Simmetrico concentrante 19° |
| Corrente: | 400mA |
| Classe isolamento: | 3 |
| Peso: | 0.80 kg |
| Grado IP: | 20 |
| Filo incandescente: | 650 °C |
| Lampada inclusa: | Si |
| Tipo LED: | COB LED |
| Potenza complessiva: | 16.3 W |
| Flusso apparecchio: | 1563 lm |
| Durata nominale: | 50.000 (h) L80 B20 |
| Temperatura di colore: | 4000 K |
| Indice resa cromatica: | > 90 |
| Consistenza cromatica: | 3 SDCM |

Sorgente luminosa: 1 x LED 14.30W 1840lm

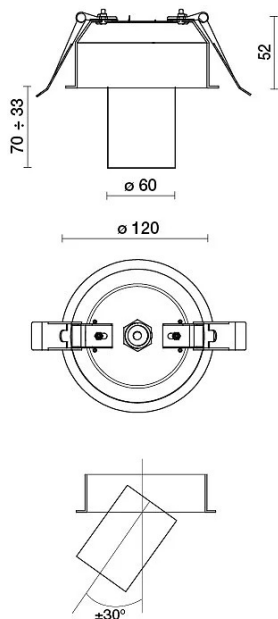


NOTE

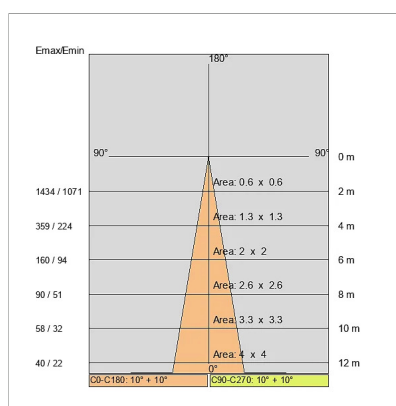
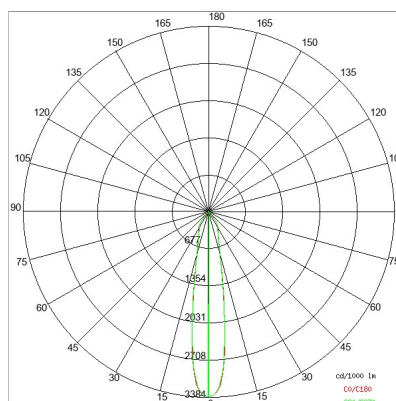
Accessori consigliati: cornice frontabile BW 3126-1 NE 3126-2 ORO 3126-3 SILVER 3126-4 COLORI A RICHIESTA 3126-5

A richiesta:

DISEGNO TECNICO



CURVE FOTOMETRICHE



DRIVER



645732
DRIVER
Driver indipendente ON-OFF 6÷42W 150÷1050mA IP20
Nr. apparecchi supportati: 1
Driver remoto



646777
DRIVER DALI
Driver indipendente DALI+PUSH DIM 42W 150÷1050mA IP20
Nr. apparecchi supportati: 1
Driver remoto

ACCESSORI



| | | |
|------|----|-------------------------|
| 3114 | BR | Cilindro di schermatura |
| 3115 | NE | Cilindro di schermatura |



| | | |
|------|----|-------------------|
| 3117 | NE | Griglia alveolare |
| 3088 | NE | Griglia alveolare |



| | | |
|------|----|-----------------|
| 3119 | NE | Cono frangiluce |
|------|----|-----------------|



| | | |
|------|--|-----------------|
| 3121 | | Lente ellittica |
|------|--|-----------------|



| | | |
|------|--|-------------------|
| 3123 | | Lente diffondente |
|------|--|-------------------|



| | | |
|------|----|--------------------|
| 3163 | BR | Alette direzionali |
| 3164 | NE | Alette direzionali |
| 3165 | GR | Alette direzionali |

AZIENDA

Side Spa è da sempre un punto di riferimento nel settore manifatturiero per la sua costante attenzione alla qualità del prodotto, all'assemblaggio e alla sostenibilità dei suoi articoli. L'azienda si distingue per la sua dedizione nell'offrire ai clienti prodotti di altissima qualità che soddisfino le esigenze e superino le aspettative.

Side Spa pone la massima attenzione alla qualità dei suoi prodotti. Ogni fase della produzione è sottoposta a rigorosi controlli di qualità per garantire che solo articoli di prima classe raggiungano il mercato. Utilizzando materiali di alta qualità e adottando processi di produzione all'avanguardia, l'azienda è in grado di offrire prodotti che resistono al tempo e mantengono le loro prestazioni nel corso degli anni. La qualità è una priorità assoluta per Side Spa, che si impegna a soddisfare i più elevati standard di eccellenza.