



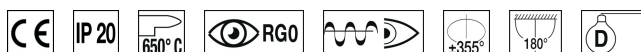
## CARATTERISTICHE

Destinazione d'uso:	Interni
Installazione:	Montaggio a Binario
Fissaggio:	Adattatore elettrico per montaggio a binario
Corpo/Struttura:	CORPO ALLUMINIO
Verniciatura:	Verniciatura per interni in polveri di poliestere
Finitura:	BIANCO RAGGRINZANTE
Riflettore/Ottica:	Riflettore in policarbonato metallizzato a specchio
Vetro/Schermo:	POLICARBONATO TRASPARENTE
Orientabilità corpo ottico:	Da 0° a 180° sul piano verticale e 355° su quello orizzontale, con possibilità di bloccaggio meccanico sul piano orizzontale
Driver:	Driver integrato nel adattatore elettrico per montaggio a binario, uscita stabilizzata 400mA

## DATI TECNICI

Fascio:	simmetrico concentrante 38°
Corrente:	400mA
Classe isolamento:	Classe II
Peso:	0,65 kg
Grado IP:	20
Filo incandescente:	650 °C
Lampada inclusa:	Si
Tipo LED:	COB LED
Potenza complessiva:	16,3 W
Flusso apparecchio:	1554 lm
Durata nominale:	50.000 (h) L80 B20
Temperatura di colore:	3000 K
Indice resa cromatica:	>90
Consistenza cromatica:	3 SDCM

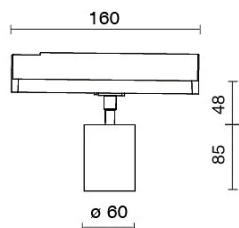
Sorgente luminosa: 1 x LED 14.30W 1840lm



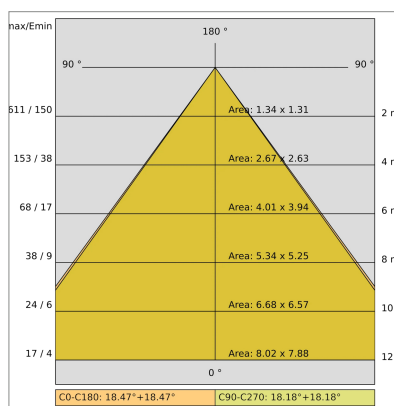
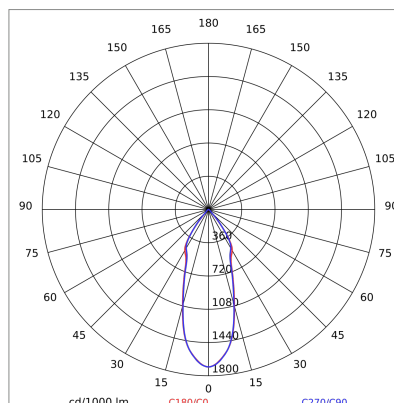
## NOTE

Con adattatore slim. Accessori consigliati: cornice frontabile BW 3126-1 NE 3126-2 ORO 3126-3 SILVER 3126-4 COLORI A RICHIESTA 3126-5

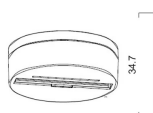
**DISEGNO TECNICO**



**CURVE FOTOMETRICHE**



**ACCESSORI**



Basetta plafone  
 Basetta plafone per adattatore elettrico (solo per versione (ON-OFF))



- 3114 BR Cilindro di schermatura
- 3115 NE Cilindro di schermatura



- Griglia alveolare
- 3117 NE Griglia alveolare



3119 NE Cono frangiluce



3121 Lente ellittica



3123 Lente diffondente



3163 BR Alette direzionali  
3164 NE Alette direzionali  
3165 GR Alette direzionali

## AZIENDA

Side Spa è da sempre un punto di riferimento nel settore manifatturiero per la sua costante attenzione alla qualità del prodotto, all'assemblaggio e alla sostenibilità dei suoi articoli. L'azienda si distingue per la sua dedizione nell'offrire ai clienti prodotti di altissima qualità che soddisfino le esigenze e superino le aspettative.

Side Spa pone la massima attenzione alla qualità dei suoi prodotti. Ogni fase della produzione è sottoposta a rigorosi controlli di qualità per garantire che solo articoli di prima classe raggiungano il mercato. Utilizzando materiali di alta qualità e adottando processi di produzione all'avanguardia, l'azienda è in grado di offrire prodotti che resistono al tempo e mantengono le loro prestazioni nel corso degli anni. La qualità è una priorità assoluta per Side Spa, che si impegna a soddisfare i più elevati standard di eccellenza.