

67842-LBN-56

INTERNI > PROIETTORI & BINARI 230V > STILO 60



CARATTERISTICHE

| | |
|-----------------------------|--|
| Destinazione d'uso: | Interni |
| Installazione: | Montaggio a Binario |
| Fissaggio: | Adattatore elettrico per montaggio a binario |
| Corpo/Struttura: | Corpo in alluminio |
| Verniciatura: | Verniciatura per interni in polveri di poliestere |
| Finitura: | Grigio |
| Riflettore/Ottica: | Riflettore in policarbonato metallizzato a specchio |
| Vetro/Schermo: | Policarbonato trasparente |
| Orientabilità corpo ottico: | Da 0° a 180° sul piano verticale e 355° su quello orizzontale, con possibilità di bloccaggio meccanico sul piano orizzontale |
| Driver: | Alimentatore integrato nel adattatore elettrico per montaggio a binario, uscita stabilizzata 500mA dc |

DATI TECNICI

| | |
|------------------------|----------------------------------|
| Tensione: | 220-240V 50/60Hz |
| Fascio: | Simmetrico extra diffondente 56° |
| Corrente: | 500mA |
| Classe isolamento: | 2 |
| Peso: | 0.65 kg |
| Grado IP: | 20 |
| Filo incandescente: | 650 °C |
| Lampada inclusa: | Si |
| Tipo LED: | COB LED |
| Potenza complessiva: | 20 W |
| Flusso apparecchio: | 1633 lm |
| Durata nominale: | 50.000 (h) L80 B60 |
| Temperatura di colore: | 4000 K |
| Indice resa cromatica: | > 90 |
| Consistenza cromatica: | 3 SDCM |

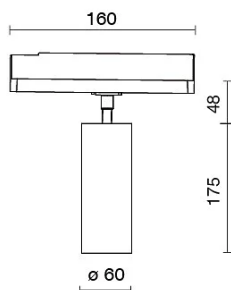
Sorgente luminosa: 1 x LED 17.00W 2085lm



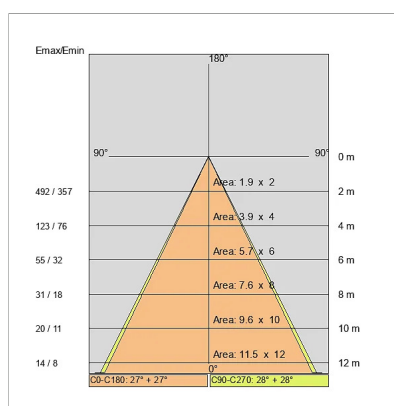
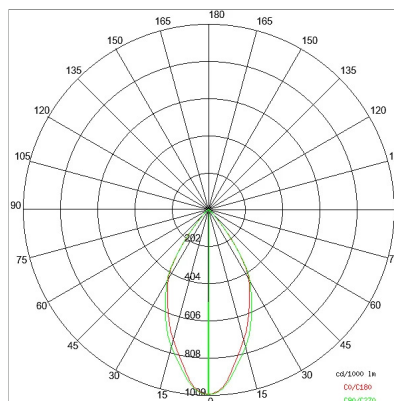
NOTE

Accessori consigliati: cornice frontabile BW 3126-1 NE 3126-2 ORO 3126-3 SILVER 3126-4 COLORI A RICHIESTA 3126-5

DISEGNO TECNICO



CURVE FOTOMETRICHE



ACCESSORI



Basetta plafone
Basetta plafone per adattatore elettrico (solo per versione (ON-OFF))



| | | |
|------|----|-------------------------|
| 3114 | BR | Cilindro di schermatura |
| 3115 | NE | Cilindro di schermatura |



Griglia alveolare

| | | |
|------|----|-------------------|
| 3117 | NE | Griglia alveolare |
|------|----|-------------------|



3119 NE Cono frangiluce



3121 Lente ellittica



3123 Lente diffondente



3163 BR Alette direzionali
3164 NE Alette direzionali
3165 GR Alette direzionali

AZIENDA

Side Spa è da sempre un punto di riferimento nel settore manifatturiero per la sua costante attenzione alla qualità del prodotto, all'assemblaggio e alla sostenibilità dei suoi articoli. L'azienda si distingue per la sua dedizione nell'offrire ai clienti prodotti di altissima qualità che soddisfino le esigenze e superino le aspettative.

Side Spa pone la massima attenzione alla qualità dei suoi prodotti. Ogni fase della produzione è sottoposta a rigorosi controlli di qualità per garantire che solo articoli di prima classe raggiungano il mercato. Utilizzando materiali di alta qualità e adottando processi di produzione all'avanguardia, l'azienda è in grado di offrire prodotti che resistono al tempo e mantengono le loro prestazioni nel corso degli anni. La qualità è una priorità assoluta per Side Spa, che si impegna a soddisfare i più elevati standard di eccellenza.