



CARATTERISTICHE

Destinazione d'uso:	Interni
Installazione:	Montaggio a Binario
Fissaggio:	Adattatore elettrico per montaggio a binario
Corpo/Struttura:	Corpo in alluminio
Verniciatura:	Verniciatura per interni in polveri di poliestere
Finitura:	Bianco raggrinzante
Riflettore/Ottica:	Lente LED in PMMA
Orientabilità corpo ottico:	180° sul piano verticale e 355° su quello orizzontale
Driver:	Driver integrato nel adattatore elettrico per montaggio a binario, uscita stabilizzata 350mA

DATI TECNICI

Tensione:	220-240V 50/60Hz
Fascio:	Simmetrico diffondente 36°
Corrente:	350mA
Classe isolamento:	2
Peso:	0,3 kg
Grado IP:	20
Filo incandescente:	650° °C
Lampada inclusa:	Si
Tipo LED:	COB LED
Potenza complessiva:	14,4 W
Flusso apparecchio:	1101 lm
Durata nominale:	50.000 (h) L80 B20
Temperatura di colore:	3000 K
Indice resa cromatica:	>90
Consistenza cromatica:	3 SDCM

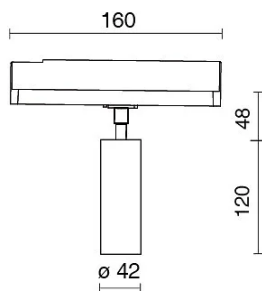
Sorgente luminosa: 1 x LED 12,40W 1340lm



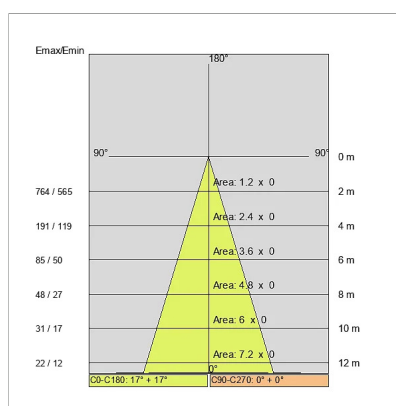
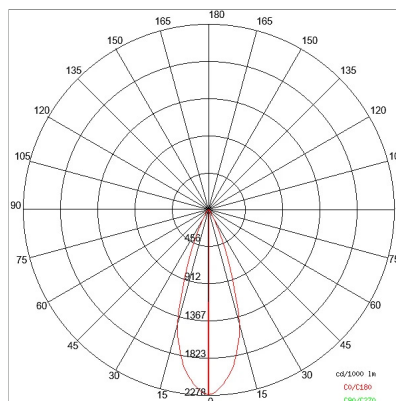
NOTE

A richiesta: Cornice frontale- versione corpo con palpebra inclinata. 3125-1 BR 3125-2 NE 3125-3 ORO 3125-4 SILVER 3125-5 COLORE A RICHIESTA

DISEGNO TECNICO



CURVE FOTOMETRICHE



ACCESSORI



cilindro di schermatura

- | | | |
|------|----|-------------------------|
| 3113 | NE | Cilindro di schermatura |
| 3112 | BR | Cilindro di schermatura |



Griglia alveolare

- | | | |
|------|----|-------------------------------|
| 3116 | NE | Griglia alveolare con cornice |
|------|----|-------------------------------|



Cono frangiluce Spilling

- | | | |
|------|--|--------------------|
| 3118 | | Griglia frangiluce |
|------|--|--------------------|

Lente ellittica



3120

Lente ellittica

Lente diffondente



3122

Lente diffondente

AZIENDA

Side Spa è da sempre un punto di riferimento nel settore manifatturiero per la sua costante attenzione alla qualità del prodotto, all'assemblaggio e alla sostenibilità dei suoi articoli. L'azienda si distingue per la sua dedizione nell'offrire ai clienti prodotti di altissima qualità che soddisfino le esigenze e superino le aspettative.

Side Spa pone la massima attenzione alla qualità dei suoi prodotti. Ogni fase della produzione è sottoposta a rigorosi controlli di qualità per garantire che solo articoli di prima classe raggiungano il mercato. Utilizzando materiali di alta qualità e adottando processi di produzione all'avanguardia, l'azienda è in grado di offrire prodotti che resistono al tempo e mantengono le loro prestazioni nel corso degli anni. La qualità è una priorità assoluta per Side Spa, che si impegna a soddisfare i più elevati standard di eccellenza.