



## CARATTERISTICHE

|                     |  |
|---------------------|--|
| Destinazione d'uso: | Interni  |
| Installazione:      | Incasso a Soffitto                                   |
| Foro incasso:       | ø 156 mm   |
| Fissaggio:          | Con staffe regolabili in dotazione                   |
| Corpo/Struttura:    | Anello in pressofusione di alluminio EN AB-47100     |
| Verniciatura:       | Verniciatura per interni in polveri di poliestere    |
| Finitura:           | Grigio   |
| Riflettore/Ottica:  | Riflettore in policarbonato lucidato                 |
| Vetro/Schermo:      | Vetro temprato chiaro                                |
| Driver:             | Driver remoto per LED, uscita stabilizzata 1200mA dc |

## DATI TECNICI

|                        |                    |
|------------------------|--------------------|
| Tensione:              | 220-240V 50/60Hz   |
| Fascio:                | Asimmetrico        |
| Corrente:              | 1200mA             |
| Classe isolamento:     | 1                  |
| Peso:                  | 1.8 kg             |
| Grado IP:              | 20/44              |
| Filo incandescente:    | 650 °C             |
| Lampada inclusa:       | Si                 |
| Tipo LED:              | COB LED            |
| Potenza complessiva:   | 47.5 W             |
| Flusso apparecchio:    | 5154 lm            |
| Durata nominale:       | 50.000 (h) L90 B50 |
| Temperatura di colore: | 4000 K             |
| Indice resa cromatica: | > 90               |
| Consistenza cromatica: | 2 SDCM             |

Sorgente luminosa: 1 x LED 43.5W 6737lm



IP 20/43 **A+**

## NOTE

A richiesta: Led con temperatura di colore 2700K

A richiesta: Versione in emergenza SA (sempre accesso): Autonomia 1h- Flusso luminoso 20%

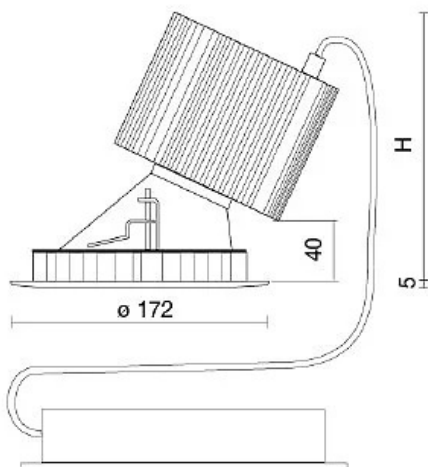
A richiesta: versione in emergenza aggiungendo il Kit.

INV 1052 Kit 1h

INV 1052-3 Kit 3h

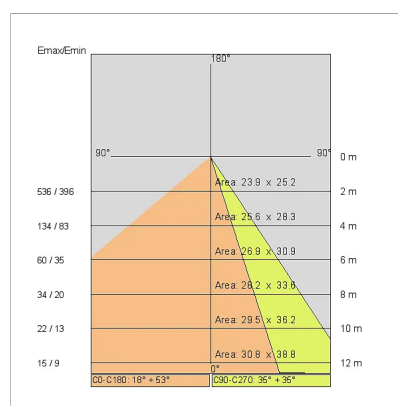
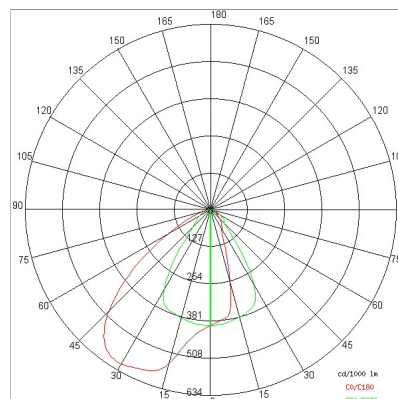
A richiesta:  

**DISEGNO TECNICO**



H - 27W = 122mm  
 41W = 184mm  
 47,5W = 184mm

**CURVE FOTOMETRICHE**



**AZIENDA**

Side Spa è da sempre un punto di riferimento nel settore manifatturiero per la sua costante attenzione alla qualità del prodotto, all'assemblaggio e alla sostenibilità dei suoi articoli. L'azienda si distingue per la sua dedizione nell'offrire ai clienti prodotti di altissima qualità che soddisfino le esigenze e superino le aspettative.

Side Spa pone la massima attenzione alla qualità dei suoi prodotti. Ogni fase della produzione è sottoposta a rigorosi controlli di qualità per garantire che solo articoli di prima classe raggiungano il mercato. Utilizzando materiali di alta qualità e adottando processi di produzione all'avanguardia, l'azienda è in grado di offrire prodotti che resistono al tempo e mantengono le loro prestazioni nel corso degli anni. La qualità è una priorità assoluta per Side Spa, che si impegna a soddisfare i più elevati standard di eccellenza.