



CARATTERISTICHE

Destinazione d'uso:	Interni
Installazione:	Incasso a Soffitto
Foro incasso:	ø 156 mm
Fissaggio:	Molle a filo in acciaio
Corpo/Struttura:	Corpo in materiale termoplastico
Finitura:	Bianco
Riflettore/Ottica:	Riflettore in alluminio purissimo 99,8%
Vetro/Schermo:	Schermo diffusore in policarbonato opale
Driver:	Alimentatore integrato DALI nel modulo led

DATI TECNICI

Tensione:	220-240V 50/60Hz
Fascio:	Simmetrico extra diffusore 90°
Corrente:	500mA
Classe isolamento:	2
Peso:	0,5 kg
Grado IP:	20/40
Filo incandescente:	650 °C
Lampada inclusa:	Sì
Tipo LED:	Power LED
Potenza complessiva:	19,7 W
Flusso apparecchio:	2524 lm
Durata nominale:	50.000 (h) L90 B50
Temperatura di colore:	3000 K
Indice resa cromatica:	> 90
Consistenza cromatica:	3 SDCM

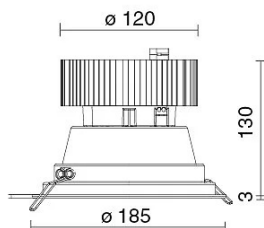
Sorgente luminosa: 1 x LED 16.70W 2911lm



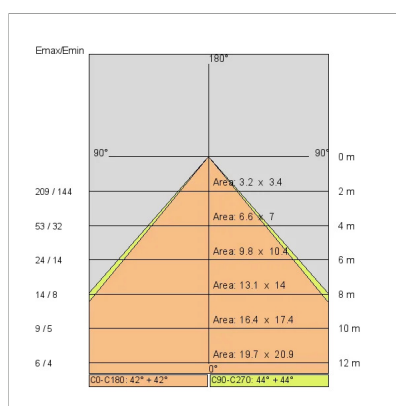
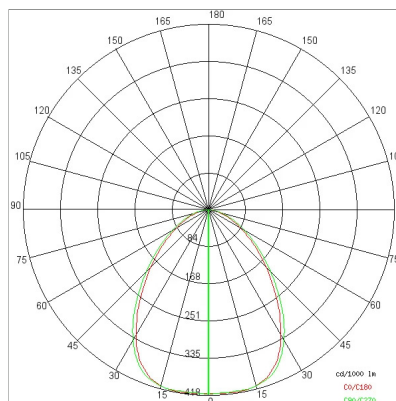
NOTE

nella versione dali il driver è remoto

DISEGNO TECNICO



CURVE FOTOMETRICHE



AZIENDA

Side Spa è da sempre un punto di riferimento nel settore manifatturiero per la sua costante attenzione alla qualità del prodotto, all'assemblaggio e alla sostenibilità dei suoi articoli. L'azienda si distingue per la sua dedizione nell'offrire ai clienti prodotti di altissima qualità che soddisfino le esigenze e superino le aspettative.

Side Spa pone la massima attenzione alla qualità dei suoi prodotti. Ogni fase della produzione è sottoposta a rigorosi controlli di qualità per garantire che solo articoli di prima classe raggiungano il mercato. Utilizzando materiali di alta qualità e adottando processi di produzione all'avanguardia, l'azienda è in grado di offrire prodotti che resistono al tempo e mantengono le loro prestazioni nel corso degli anni. La qualità è una priorità assoluta per Side Spa, che si impegna a soddisfare i più elevati standard di eccellenza.