



## CARATTERISTICHE

Destinazione d'uso:	Interni
Installazione:	PLAFONE E PARETE
Corpo/Struttura:	Disco fissaggio e dissipatore Led in alluminio, struttura interna in lamiera d' acciaio pre- zincata.
Verniciatura:	Verniciatura per interni in polveri di poliestere
Finitura:	Bianco raggrinzante
Vetro/Schermo:	Schermo diffusore in metacrilato bi- satinato
Driver:	Driver integrato per LED, uscita stabilizzata 900mA dc

## DATI TECNICI

Tensione:	220-240V
Fascio:	Simmetrico diffondente
Corrente:	900mA
Classe isolamento:	1
Peso:	7,30 kg
Grado IP:	40
Filo incandescente:	650 °C
Lampada inclusa:	Si
Potenza complessiva:	39 W
Flusso apparecchio:	2604 lm
Durata nominale:	50.000 (h) L80 B20
Temperatura di colore:	3000 K
Indice resa cromatica:	>90
Consistenza cromatica:	3 SDCM

Sorgente luminosa: 1 x 35W 4293lm



## NOTE

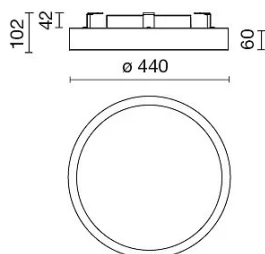
A richiesta: DIM -UGR 19

Per versione a SOSPENSIONE aggiungere KIT.

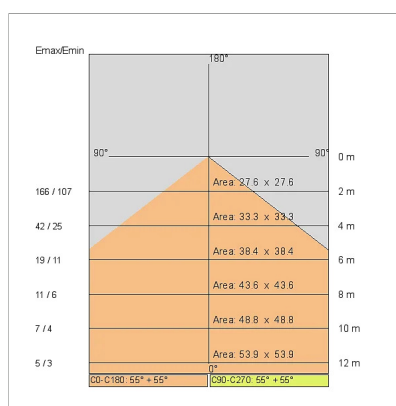
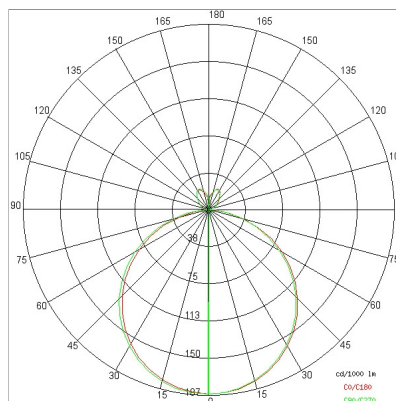
A richiesta: Cavo di alimentazione in tessuto bianco o nero. A richiesta: schermo DIAMOND PRISM per versione UGR-19.

A richiesta:

**DISEGNO TECNICO**



**CURVE FOTOMETRICHE**



**ACCESSORI**



KIT SOSPENSIONE universale, 3 funi con sistema di regolazione micrometrica, cavo di alimentazione L.2100mm e rosone

- |        |    |                            |
|--------|----|----------------------------|
| 980131 | BI | KIT sospensione con rosone |
| 980132 | NE | KIT sospensione con rosone |
| 980133 | GR | KIT sospensione con rosone |



- |        |    |                                |
|--------|----|--------------------------------|
| 165-BR | BR | ROSONE CILINDRICO ø130 x h45mm |
| 165-NE | NE | ROSONE CILINDRICO ø130 x h45mm |
| 165-GK | GK | ROSONE CILINDRICO ø130 x h45mm |
| 165-BT | BT | ROSONE CILINDRICO ø130 x h45mm |



ROSONE COPPA ø150 x h45mm

- |        |    |                           |
|--------|----|---------------------------|
| 170-BR | BR | ROSONE COPPA ø150 x h45mm |
| 170-NE | NE | ROSONE COPPA ø150 x h45mm |
| 170-GK | GK | ROSONE COPPA ø150 x h45mm |
| 170-BT | BT | ROSONE COPPA ø150 x h45mm |

## AZIENDA

Side Spa è da sempre un punto di riferimento nel settore manifatturiero per la sua costante attenzione alla qualità del prodotto, all'assemblaggio e alla sostenibilità dei suoi articoli. L'azienda si distingue per la sua dedizione nell'offrire ai clienti prodotti di altissima qualità che soddisfino le esigenze e superino le aspettative.

Side Spa pone la massima attenzione alla qualità dei suoi prodotti. Ogni fase della produzione è sottoposta a rigorosi controlli di qualità per garantire che solo articoli di prima classe raggiungano il mercato. Utilizzando materiali di alta qualità e adottando processi di produzione all'avanguardia, l'azienda è in grado di offrire prodotti che resistono al tempo e mantengono le loro prestazioni nel corso degli anni. La qualità è una priorità assoluta per Side Spa, che si impegna a soddisfare i più elevati standard di eccellenza.