



CARATTERISTICHE

Destinazione d'uso:	Foodlighting,Interni
Installazione:	A Sospensione
Fissaggio:	Sistema sospensione con fune/i in acciaio L=3100 mm e regolazione micrometrica
Corpo/Struttura:	Corpo in lamiera di alluminio e vano ottico in pressofusione di alluminio EN AB-47100.
Verniciatura:	Verniciatura per interni in polveri di poliestere
Finitura:	Bianco raggrinzante
Riflettore/Ottica:	Riflettore in alluminio purissimo 99,8%
Vetro/Schermo:	Vetro temprato chiaro
Driver:	Driver integrato per LED, uscita stabilizzata 1050mA dc

DATI TECNICI

Tensione:	220-240V 50/60Hz
Fascio:	Simmetrico diffondente 30°
Corrente:	1050mA
Classe isolamento:	1
Peso:	3.10 kg
Grado IP:	20
Filo incandescente:	850 °C
Lampada inclusa:	Si
Tipo LED:	COB LED
Potenza complessiva:	41 W
Flusso apparecchio:	2673 lm
Durata nominale:	50000
Temperatura di colore:	2400 K
Indice resa cromatica:	>90
Consistenza cromatica:	3 SDCM

Sorgente luminosa: 1 x LED 37.00W 2995lm



NOTE

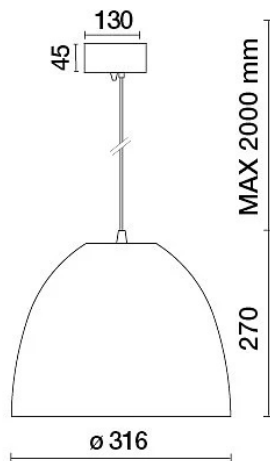
Indicato per panetteria.

A richiesta: Cavo di alimentazione in tessuto in due colori diversi:

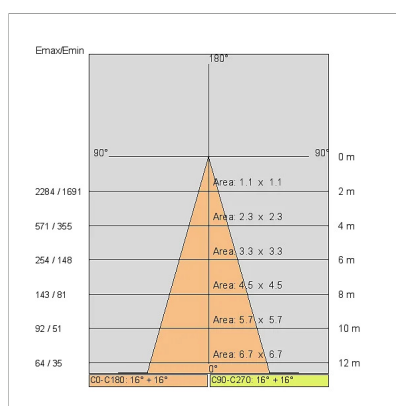
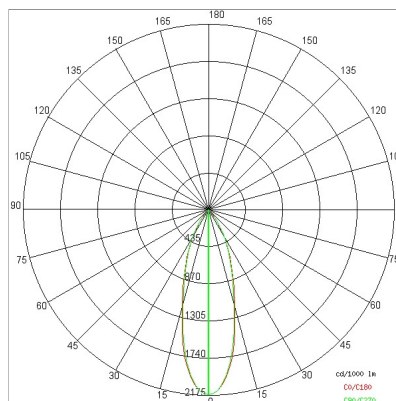
cod.643000 (BIANCO)

cod.613750 (NERO)

DISEGNO TECNICO



CURVE FOTOMETRICHE



ACCESSORI



ROSONE ARC $\varnothing 87$ x h93mm

299-BR	BR	ROSONE ARC $\varnothing 87$ x h93mm
299-NE	NE	ROSONE ARC $\varnothing 87$ x h93mm
299-GK	GK	ROSONE ARC $\varnothing 87$ x h93mm
299-BT	BT	ROSONE ARC $\varnothing 87$ x h93mm



ROSONE COPPA $\varnothing 100$ x h54mm

225-BR	BR	ROSONE COPPA $\varnothing 100$ x h54mm
225-NE	NE	ROSONE COPPA $\varnothing 100$ x h54mm
225-GK	GK	ROSONE COPPA $\varnothing 100$ x h54mm
225-BT	BT	ROSONE COPPA $\varnothing 100$ x h54mm



ROSONE COPPA ø88 ø88 x h46mm

SILICONE- BR	BR	ROSONE COPPA ø88 x h46mm
SILICONE- NE	NE	ROSONE COPPA ø88 x h46mm
SILICONE- MO	MO	ROSONE COPPA ø88 x h46mm
SILICONE- GR	GR	ROSONE COPPA ø88 x h46mm



TUBICINO DECORATIVO ø 12 mm altezze varie

769800-100 h.100mm
769800-200 h.200mm
769800-250 h.250mm
769800-300 h.300mm
769800-350 h.350mm

769800 TUBETTI DECORATIVI ø12mm

AZIENDA

Side Spa è da sempre un punto di riferimento nel settore manifatturiero per la sua costante attenzione alla qualità del prodotto, all'assemblaggio e alla sostenibilità dei suoi articoli. L'azienda si distingue per la sua dedizione nell'offrire ai clienti prodotti di altissima qualità che soddisfino le esigenze e superino le aspettative.

Side Spa pone la massima attenzione alla qualità dei suoi prodotti. Ogni fase della produzione è sottoposta a rigorosi controlli di qualità per garantire che solo articoli di prima classe raggiungano il mercato. Utilizzando materiali di alta qualità e adottando processi di produzione all'avanguardia, l'azienda è in grado di offrire prodotti che resistono al tempo e mantengono le loro prestazioni nel corso degli anni. La qualità è una priorità assoluta per Side Spa, che si impegna a soddisfare i più elevati standard di eccellenza.