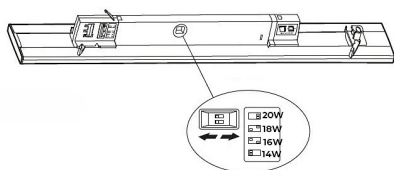
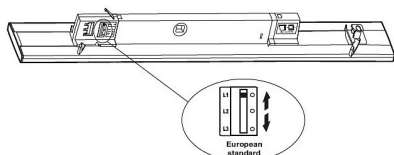


**Selettore Potenza****Selettore Fasi****CARATTERISTICHE**

Delicato design ultra sottile. Compatibili con tutti i brand di binari. INDIVIDUAL.LENS.OPTIC

Destinazione d'uso:	Interni
Installazione:	Montaggio a Binario a 3-5 mt di altezza dal suolo
Fissaggio:	Adattatore elettrico + adattatore meccanico per montaggio a binario
Corpo/Struttura:	Corpo in materiale termoplastico
Finitura:	Bianco raggrinzante
Riflettore/Ottica:	Lente LED in PMMA
Driver:	Driver integrato per LED, uscita stabilizzata 500mA dc

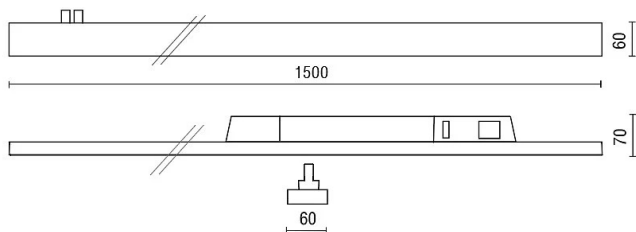
**DATI TECNICI**

Tensione:	220-240V 50/60Hz
Fascio:	Doppio simmetrico DS°
Corrente:	500mA
Classe isolamento:	1
Peso:	2.06 kg
Grado IP:	20
Filo incandescente:	850 °C
Lampada inclusa:	Si
Tipo LED:	SMD LED
Potenza complessiva:	60 W
Flusso apparecchio:	10200 lm
Durata nominale:	50.000 (h) L80 B10
Temperatura di colore:	3000 K
Indice resa cromatica:	>80
Consistenza cromatica:	5 SDCM
Dimensioni	L1500mm x H.70mm x 60mm

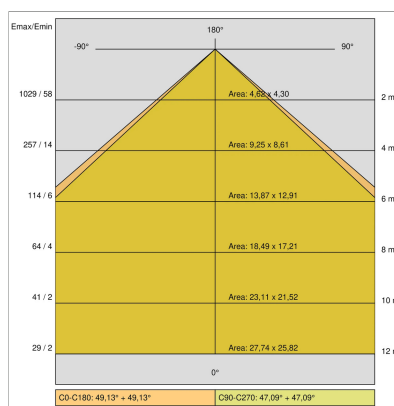
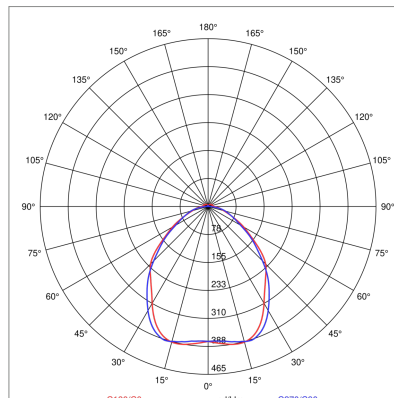
**NOTE**

I dati di flusso sono relativi alla Potenza 60W

DISEGNO TECNICO



CURVE FOTOMETRICHE



AZIENDA

Side Spa è da sempre un punto di riferimento nel settore manifatturiero per la sua costante attenzione alla qualità del prodotto, all'assemblaggio e alla sostenibilità dei suoi articoli. L'azienda si distingue per la sua dedizione nell'offrire ai clienti prodotti di altissima qualità che soddisfino le esigenze e superino le aspettative.

Side Spa pone la massima attenzione alla qualità dei suoi prodotti. Ogni fase della produzione è sottoposta a rigorosi controlli di qualità per garantire che solo articoli di prima classe raggiungano il mercato. Utilizzando materiali di alta qualità e adottando processi di produzione all'avanguardia, l'azienda è in grado di offrire prodotti che resistono al tempo e mantengono le loro prestazioni nel corso degli anni. La qualità è una priorità assoluta per Side Spa, che si impegna a soddisfare i più elevati standard di eccellenza.