

4440-LBN

INTERNI > SISTEMI LINEARI MODULARI > LINEA

**CARATTERISTICHE**

Destinazione d'uso:	Interni
Installazione:	A Soffitto/Sospensione
Fissaggio:	Cavo di alimentazione L. 2100mm.
Corpo/Struttura:	Corpo in lamiera di acciaio
Verniciatura:	Verniciatura per interni in polveri di poliestere
Finitura:	Bianco raggrinzante
Riflettore/Ottica:	Lente LED in PMMA
Driver:	Driver integrato per LED, uscita stabilizzata 500mA dc

DATI TECNICI

Tensione:	220-240V 50/60Hz
Fascio:	Simmetrico diffondente
Corrente:	500mA
Classe isolamento:	1
Peso:	3.6 kg
Grado IP:	40
Filo incandescente:	850 °C
Lampada inclusa:	Si
Tipo LED:	SMD LED
Potenza complessiva:	79.5 W
Flusso apparecchio:	12032 lm
Durata nominale:	50.000 ore L80 B10/L80 B50
Temperatura di colore:	4000 K
Indice resa cromatica:	>90
Consistenza cromatica:	3 SDCM

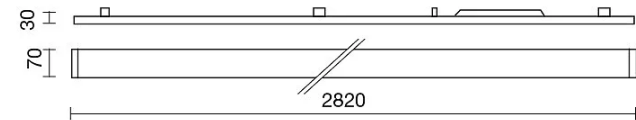
Sorgente luminosa: 5 x LED 14.50W 2455lm

**NOTE**

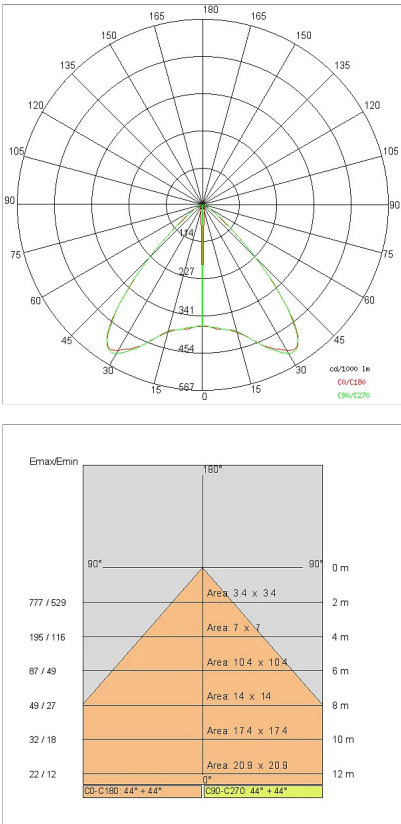
Cablaggio con linea trifase: portata massima 16A per linea con distribuzione trifase/380, oppure 16A complessivi (5A per fase) con distribuzione monofase/220V.

A richiesta:  

DISEGNO TECNICO

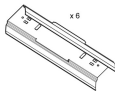


CURVE FOTOMETRICHE



4440-LBN

INTERNI > SISTEMI LINEARI MODULARI > LINEA



6020 KIT Congiunzione



Connettore a femmina 7 poli
6022 Connettore a femmina 7 poli



6023 Kit alimentazione intermedia canalina elettrificata



6028 BI Testate di chiusura



ROSONE CONICO ø55 x h84mm
304-BR BR ROSONE CONICO ø55 x h84mm
304-NE NE ROSONE CONICO ø55 x h84mm
304-GK GK ROSONE CONICO ø55 x h84mm
304-BT BT ROSONE CONICO ø55 x h84mm



ROSONE CILINDRICO ø58 H45
251-BR BI ROSONE CILINDRICO ø58 H.45mm
251-NE NE ROSONE CILINDRICO ø58 H.45mm
251-GK GK ROSONE CILINDRICO ø58 H.45mm
251-BT BT ROSONE CILINDRICO ø58 H.45mm



TUBICINO DECORATIVO Ø 6mm altezze varie

769900-100 h.100mm

769900-200 h.200mm

769900-250 h.250mm

769900-300 h.300mm

769900-350 h.350mm

769900

TUBETTI DECORATIVI Ø6mm

AZIENDA

Side Spa è da sempre un punto di riferimento nel settore manifatturiero per la sua costante attenzione alla qualità del prodotto, all'assemblaggio e alla sostenibilità dei suoi articoli. L'azienda si distingue per la sua dedizione nell'offrire ai clienti prodotti di altissima qualità che soddisfino le esigenze e superino le aspettative.

Side Spa pone la massima attenzione alla qualità dei suoi prodotti. Ogni fase della produzione è sottoposta a rigorosi controlli di qualità per garantire che solo articoli di prima classe raggiungano il mercato. Utilizzando materiali di alta qualità e adottando processi di produzione all'avanguardia, l'azienda è in grado di offrire prodotti che resistono al tempo e mantengono le loro prestazioni nel corso degli anni. La qualità è una priorità assoluta per Side Spa, che si impegna a soddisfare i più elevati standard di eccellenza.