



CARATTERISTICHE

| | |
|---------------------|--|
| Destinazione d'uso: | Interni |
| Installazione: | A Soffitto/Sospensione |
| Fissaggio: | Cavo di alimentazione L. 2100mm. |
| Corpo/Struttura: | Corpo in lamiera di acciaio |
| Verniciatura: | Verniciatura per interni in polveri di poliestere |
| Finitura: | Bianco raggrinzante |
| Riflettore/Ottica: | Lente LED in PMMA |
| Driver: | Driver integrato per LED, uscita stabilizzata 500mA dc |

DATI TECNICI

| | |
|------------------------|----------------------------|
| Tensione: | 220-240V 50/60Hz |
| Fascio: | Asimmetrico |
| Corrente: | 500mA |
| Classe isolamento: | 1 |
| Peso: | 3,6 kg |
| Grado IP: | 40 |
| Filo incandescente: | 850 °C |
| Lampada inclusa: | Si |
| Tipo LED: | SMD LED |
| Potenza complessiva: | 79.5 W |
| Flusso apparecchio: | 12079 lm |
| Durata nominale: | 50.000 ore L80 B10/L80 B50 |
| Temperatura di colore: | 4000 K |
| Indice resa cromatica: | >90 |
| Consistenza cromatica: | 3 SDCM |

Sorgente luminosa: 5 x LED 14.50W 2455lm

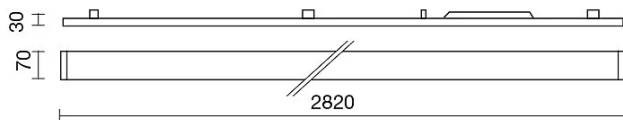


NOTE

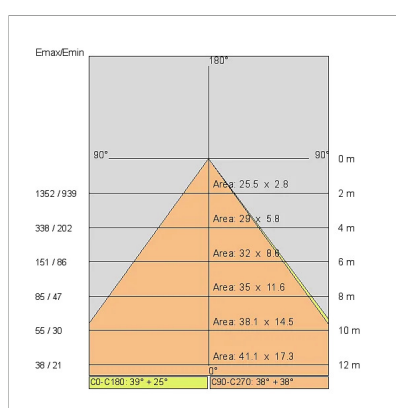
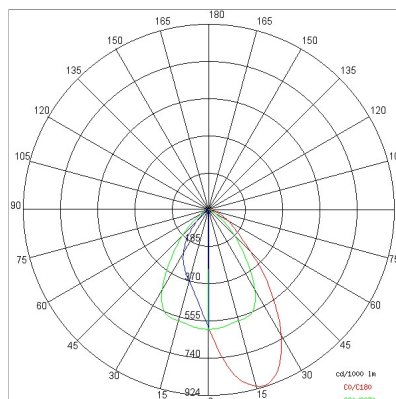
Cablaggio con linea trifase: portata massima 16A per linea con distribuzione trifase/380, oppure 16A complessivi (5A per fase) con distribuzione monofase/220V.

A richiesta:

DISEGNO TECNICO



CURVE FOTOMETRICHE

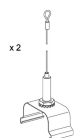


ACCESSORI



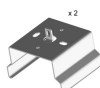
kit gancio sospensione standard

6017 BI Kit gancio sospensione standard



Kit gancio sospensione a filo con fune acciaio L. 3100mm

6018 BI Kit gancio sospensione controsoffitti L. 3100mm

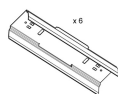


Kit gancio per sospensione a catena - n.2 pezzi

6019 BI KIT gancio sospensione per catena

4432-LBN

INTERNI > SISTEMI LINEARI MODULARI > LINEA



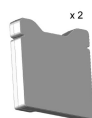
6020 KIT Congiunzione



6022 Connettore a femmina 7 poli



6023 Kit alimentazione intermedia canalina elettrificata



6028 BI Testate di chiusura




ROSONE CONICO $\varnothing 55 \times h84\text{mm}$

| | | |
|--------|----|--|
| 304-BR | BR | ROSONE CONICO $\varnothing 55 \times h84\text{mm}$ |
| 304-NE | NE | ROSONE CONICO $\varnothing 55 \times h84\text{mm}$ |
| 304-GK | GK | ROSONE CONICO $\varnothing 55 \times h84\text{mm}$ |
| 304-BT | BT | ROSONE CONICO $\varnothing 55 \times h84\text{mm}$ |



ROSONE CILINDRICO $\varnothing 58 \text{ H}45$

| | | |
|--------|----|---|
| 251-BR | BI | ROSONE CILINDRICO $\varnothing 58 \text{ H}45\text{mm}$ |
| 251-NE | NE | ROSONE CILINDRICO $\varnothing 58 \text{ H}45\text{mm}$ |
| 251-GK | GK | ROSONE CILINDRICO $\varnothing 58 \text{ H}45\text{mm}$ |
| 251-BT | BT | ROSONE CILINDRICO $\varnothing 58 \text{ H}45\text{mm}$ |



TUBICINO DECORATIVO ø 6mm altezze varie

769900-100 h.100mm

769900-200 h.200mm

769900-250 h.250mm

769900-300 h.300mm

769900-350 h.350mm

769900

TUBETTI DECORATIVI ø6mm

AZIENDA

Side Spa è da sempre un punto di riferimento nel settore manifatturiero per la sua costante attenzione alla qualità del prodotto, all'assemblaggio e alla sostenibilità dei suoi articoli. L'azienda si distingue per la sua dedizione nell'offrire ai clienti prodotti di altissima qualità che soddisfino le esigenze e superino le aspettative.

Side Spa pone la massima attenzione alla qualità dei suoi prodotti. Ogni fase della produzione è sottoposta a rigorosi controlli di qualità per garantire che solo articoli di prima classe raggiungano il mercato. Utilizzando materiali di alta qualità e adottando processi di produzione all'avanguardia, l'azienda è in grado di offrire prodotti che resistono al tempo e mantengono le loro prestazioni nel corso degli anni. La qualità è una priorità assoluta per Side Spa, che si impegna a soddisfare i più elevati standard di eccellenza.