

CARATTERISTICHE

Destinazione d'uso:	Interni
Installazione:	Sospensione
Corpo/Struttura:	In estruso di alluminio e testate in pressofusione di alluminio e cornice in lamiera verniciata
Verniciatura:	Polveri di poliestere
Finitura:	Nero raggrinzante
Riflettore/Ottica:	Ottica con riflettori in policarbonato metallizzati a specchio
Driver:	Driver incorporato per LED, uscita stabilizzata 400mA dc

DATI TECNICI

Tensione:	220/240V 50/60Hz
Fascio:	Extra diffondente 75°
Corrente:	400mA
Classe isolamento:	1
Peso:	2 kg
Grado IP:	20
Grado IK:	07
Lampada inclusa:	Si
Tipo LED:	POWER LED
Potenza complessiva:	32.5 W
Flusso apparecchio:	4150 lm
Durata nominale:	50.000 L80 B20
Temperatura di colore:	4000 K
Indice resa cromatica:	>80
Consistenza cromatica:	3 SDCM

Sorgente luminosa: 3 x 9.5W 1543.951lm



NOTE

A richiesta: fasci 12°- 55° - AS- AE e vetro di protezione serigrafato

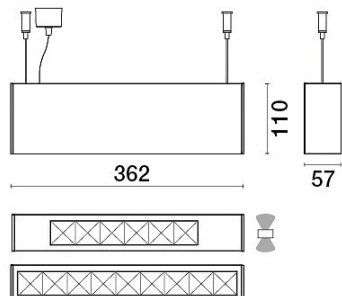
Dimensioni: 57x110x133mm

A richiesta:

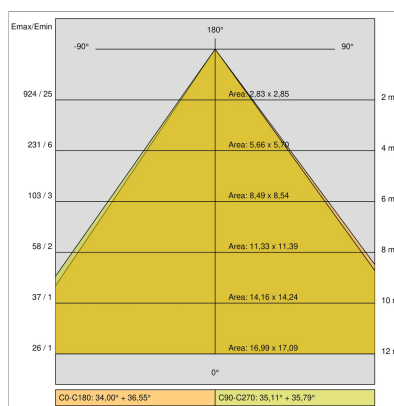
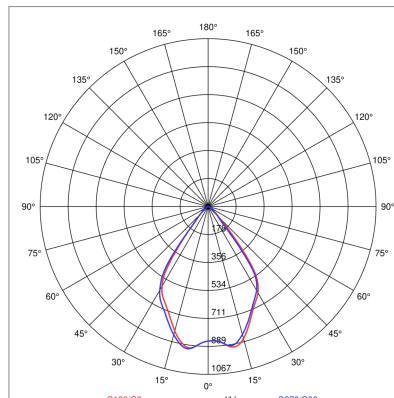
3870-LBN-75

INTERNI > PARETE - PLAFONE - SOSPENSIONE > RULED LINEAR IP20 SOSPENSIONE

DISEGNO TECNICO



CURVE FOTOMETRICHE



AZIENDA

Side Spa è da sempre un punto di riferimento nel settore manifatturiero per la sua costante attenzione alla qualità del prodotto, all'assemblaggio e alla sostenibilità dei suoi articoli. L'azienda si distingue per la sua dedizione nell'offrire ai clienti prodotti di altissima qualità che soddisfino le esigenze e superino le aspettative.

Side Spa pone la massima attenzione alla qualità dei suoi prodotti. Ogni fase della produzione è sottoposta a rigorosi controlli di qualità per garantire che solo articoli di prima classe raggiungano il mercato. Utilizzando materiali di alta qualità e adottando processi di produzione all'avanguardia, l'azienda è in grado di offrire prodotti che resistono al tempo e mantengono le loro prestazioni nel corso degli anni. La qualità è una priorità assoluta per Side Spa, che si impegna a soddisfare i più elevati standard di eccellenza.