

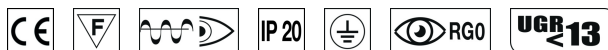
## CARATTERISTICHE

Destinazione d'uso:	Interni
Installazione:	A Sospensione
Fissaggio:	Funi di sospensione in acciaio e regolazione micrometrica. Cavo di alimentazione L. 2100mm.
Corpo/Struttura:	Corpo in estruso di alluminio - Testate in materiale termoplastico
Verniciatura:	Verniciatura per interni in polveri di poliestere
Finitura:	Nero
Vetro/Schermo:	Schermo diffusore in policarbonato prismatico
Driver:	Driver integrato dimmerabile DALI per LED, uscita 24Vdc

## DATI TECNICI

Tensione:	220-240V 50/60Hz
Fascio:	Simmetrico extra diffondente 120°
Classe isolamento:	1
Peso:	4,4 kg
Grado IP:	40
Filo incandescente:	650 °C
Lampada inclusa:	Si
Tipo LED:	SMD LED
Potenza complessiva:	48 W
Flusso apparecchio:	3813 lm
Durata nominale:	50.000 (h) L80 B20
Temperatura di colore:	3000 K
Indice resa cromatica:	>90
Consistenza cromatica:	3 SDCM

Sorgente luminosa: 2 x 22W 2700lm




## NOTE

A richiesta potenze maggiorate max 36 Led: L. 2060mm

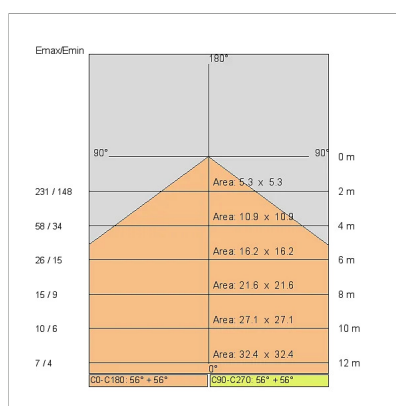
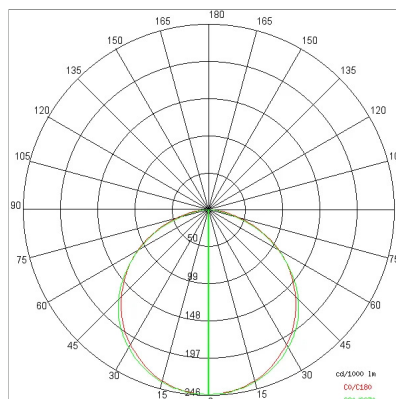
# 3746-LBC-S-DA-NE

INTERNI > LUCE CONTROLLATA > TRAIL SOSPENSIONE

## DISEGNO TECNICO



## CURVE FOTOMETRICHE



## ACCESSORI



168	BR	Rosone
169	NE	Rosone



165	BR	Rosone
166	NE	Rosone



3193	BI	Adattatore per binario
------	----	------------------------

## 3746-LBC-S-DA-NE

INTERNI &gt; LUCE CONTROLLATA &gt; TRAIL SOSPENSIONE



3194 BI KIT attacco a parete



168-BR	BR	ROSONE CILINDRICO $\phi$ 42 x h110mm
168-NE	NE	ROSONE CILINDRICO $\phi$ 42 x h110mm
168-GK	GK	ROSONE CILINDRICO $\phi$ 42 x h110mm
168-BT	BT	ROSONE CILINDRICO $\phi$ 42 x h110mm



165-BR	BR	ROSONE CILINDRICO $\phi$ 130 x h45mm
165-NE	NE	ROSONE CILINDRICO $\phi$ 130 x h45mm
165-GK	GK	ROSONE CILINDRICO $\phi$ 130 x h45mm
165-BT	BT	ROSONE CILINDRICO $\phi$ 130 x h45mm

TUBICINO DECORATIVO  $\phi$  6mm altezze varie

769900-100	h.100mm
769900-200	h.200mm
769900-250	h.250mm
769900-300	h.300mm
769900-350	h.350mm

769900 TUBETTI DECORATIVI  $\phi$ 6mm

## AZIENDA

Side Spa è da sempre un punto di riferimento nel settore manifatturiero per la sua costante attenzione alla qualità del prodotto, all'assemblaggio e alla sostenibilità dei suoi articoli. L'azienda si distingue per la sua dedizione nell'offrire ai clienti prodotti di altissima qualità che soddisfino le esigenze e superino le aspettative.

Side Spa pone la massima attenzione alla qualità dei suoi prodotti. Ogni fase della produzione è sottoposta a rigorosi controlli di qualità per garantire che solo articoli di prima classe raggiungano il mercato. Utilizzando materiali di alta qualità e adottando processi di produzione all'avanguardia, l'azienda è in grado di offrire prodotti che resistono al tempo e mantengono le loro prestazioni nel corso degli anni. La qualità è una priorità assoluta per Side Spa, che si impegna a soddisfare i più elevati standard di eccellenza.