

**3360-LBC-DE9**

INTERNI > SISTEMI LINEARI MODULARI > LINEAR SYSTEM



**CARATTERISTICHE**

|                     |   |
|---------------------|---|
| Destinazione d'uso: | Interni   |
| Installazione:      | Sospensione / Parete  |
| Fissaggio:          | Vedi accessori da ordinare separatamente                              |
| Corpo/Struttura:    | Corpo in estruso di alluminio - Testate in pressofusione di alluminio |
| Verniciatura:       | Verniciatura per interni in polveri di poliestere                     |
| Finitura:           | Bianco raggrinzante   |
| Vetro/Schermo:      | Schermo microprismatizzato UGR<19                                     |
| Driver:             | Driver integrato per LED, uscita stabilizzata 500mA dc                |

**DATI TECNICI**

|                        |                              |
|------------------------|------------------------------|
| Tensione:              | 220-240V 50/60Hz             |
| Fascio:                | Simmetrico, doppia emissione |
| Corrente:              | 500mA                        |
| Classe isolamento:     | 1                            |
| Peso:                  | 4.2 kg                       |
| Grado IP:              | 20                           |
| Filo incandescente:    | 650 °C                       |
| Lampada inclusa:       | Si                           |
| Tipo LED:              | SMD LED                      |
| Potenza complessiva:   | 38.5 W                       |
| Flusso apparecchio:    | 3038 lm                      |
| Durata nominale:       | 50.000 (h) L80 B20           |
| Temperatura di colore: | 3000 K                       |
| Indice resa cromatica: | > 90                         |
| Consistenza cromatica: | 3 SDCM                       |

Sorgente luminosa: 1 x LED 17.30W 2495lm

Sorgente luminosa: 2 x LED 8.60W 1248lm



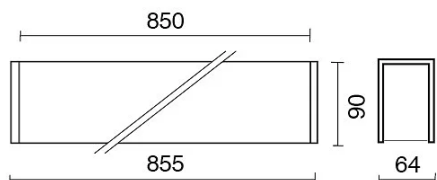
**NOTE**

l = 855mm

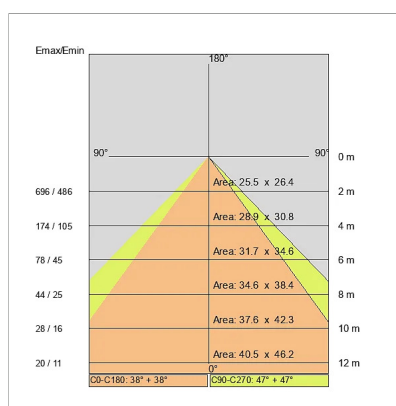
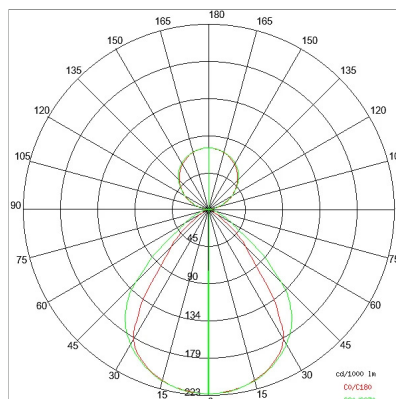
A richiesta: Schermo policarbonato opale.

Versione con 1 striscia led.

DISEGNO TECNICO



CURVE FOTOMETRICHE



ACCESSORI



KIT fissaggio a parete

980017-P-64 GR

KIT fissaggio a parete



KIT sospensione a filo - Ø 1,2mm - L. 3 m

980012-S-64

KIT sospensione a filo - Ø 1,2mm - con fune in acciaio L. 3100mm - n. 2 pezzi



KIT di giunzione elettromeccanica

980019

Kit di giunzione elettromeccanica

**3360-LBC-DE9**

INTERNI > SISTEMI LINEARI MODULARI > LINEAR SYSTEM



KIT bloccacavo sospensione (rosone)

|        |    |                                     |
|--------|----|-------------------------------------|
| 699907 | BR | KIT bloccacavo sospensione (rosone) |
| 980052 | NE | KIT bloccacavo sospensione (rosone) |



KIT n.2 testate di chiusura  
(alluminio senza viti a vista)


|               |    |                                  |
|---------------|----|----------------------------------|
| 98001306-T-64 | BI | Testate di chiusura in alluminio |
| 98001307-T-64 | NE | Testate di chiusura in alluminio |



|        |    |                                |
|--------|----|--------------------------------|
| 168-BR | BR | ROSONE CILINDRICO ø42 x h110mm |
| 168-NE | NE | ROSONE CILINDRICO ø42 x h110mm |
| 168-GK | GK | ROSONE CILINDRICO ø42 x h110mm |
| 168-BT | BT | ROSONE CILINDRICO ø42 x h110mm |



|        |    |                                |
|--------|----|--------------------------------|
| 165-BR | BR | ROSONE CILINDRICO ø130 x h45mm |
| 165-NE | NE | ROSONE CILINDRICO ø130 x h45mm |
| 165-GK | GK | ROSONE CILINDRICO ø130 x h45mm |
| 165-BT | BT | ROSONE CILINDRICO ø130 x h45mm |



TUBICINO DECORATIVO ø 6mm altezze varie

|            |         |
|------------|---------|
| 769900-100 | h.100mm |
| 769900-200 | h.200mm |
| 769900-250 | h.250mm |
| 769900-300 | h.300mm |
| 769900-350 | h.350mm |

|        |                         |
|--------|-------------------------|
| 769900 | TUBETTI DECORATIVI ø6mm |
|--------|-------------------------|

**AZIENDA**

Side Spa è da sempre un punto di riferimento nel settore manifatturiero per la sua costante attenzione alla qualità del prodotto, all'assemblaggio e alla sostenibilità dei suoi articoli. L'azienda si distingue per la sua dedizione nell'offrire ai clienti prodotti di altissima qualità che soddisfino le esigenze e superino le aspettative.

Side Spa pone la massima attenzione alla qualità dei suoi prodotti. Ogni fase della produzione è sottoposta a rigorosi controlli di qualità per garantire che solo articoli di prima classe raggiungano il mercato. Utilizzando materiali di alta qualità e adottando processi di produzione all'avanguardia, l'azienda è in grado di offrire prodotti che resistono al tempo e mantengono le loro prestazioni nel corso degli anni. La qualità è una priorità assoluta per Side Spa, che si impegna a soddisfare i più elevati standard di eccellenza.