

3355-LBC-A

INTERNI > SISTEMI LINEARI MODULARI > LINEAR SYSTEM



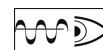
CARATTERISTICHE

Destinazione d'uso:	Interni
Installazione:	A Soffitto/Sospensione
Fissaggio:	Vedi accessori da ordinare separatamente
Corpo/Struttura:	Corpo in estruso di alluminio - Testate in pressofusione di alluminio
Verniciatura:	Verniciatura per interni in polveri di poliestere
Finitura:	Nero
Vetro/Schermo:	Schermo microprismatizzato UGR<19
Driver:	Driver integrato per LED, uscita stabilizzata 500mA dc

DATI TECNICI

Tensione:	220-240V 50/60Hz
Fascio:	Simmetrico diffondente
Corrente:	500mA
Classe isolamento:	1
Peso:	2.5 kg
Filo incandescente:	650 °C
Lampada inclusa:	Si
Tipo LED:	SMD LED
Potenza complessiva:	20.2 W
Flusso apparecchio:	1595 lm
Durata nominale:	50.000 (h) L80 B20
Temperatura di colore:	3000 K
Indice resa cromatica:	> 90
Consistenza cromatica:	3 SDCM

Sorgente luminosa: 2 x LED 8.60W 1248lm



NOTE

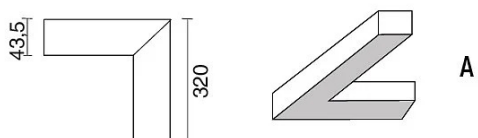
doppia accensione indipendente on/off.

doppia accensione indipendente dali (gestita dalle console dali).

3355-LBC-A

INTERNI > SISTEMI LINEARI MODULARI > LINEAR SYSTEM

DISEGNO TECNICO



CURVE FOTOMETRICHE



ACCESSORI



KIT fissaggio a parete

980017-P-64 GR KIT fissaggio a parete



KIT sospensione a filo - Ø 1,2mm - L. 3 m

980012-S-64 KIT sospensione a filo - Ø 1,2mm - con fune in acciaio L. 3100mm - n. 2 pezzi



KIT di giunzione elettromeccanica

980019 Kit di giunzione elettromeccanica

3355-LBC-A

INTERNI > SISTEMI LINEARI MODULARI > LINEAR SYSTEM



KIT bloccacavo sospensione (rosone)

699907	BR	KIT bloccacavo sospensione (rosone)
980052	NE	KIT bloccacavo sospensione (rosone)



KIT n.2 testate di chiusura
(alluminio senza viti a vista)


98001306-T-64	BI	Testate di chiusura in alluminio
98001307-T-64	NE	Testate di chiusura in alluminio



168-BR	BR	ROSONE CILINDRICO ø42 x h110mm
168-NE	NE	ROSONE CILINDRICO ø42 x h110mm
168-GK	GK	ROSONE CILINDRICO ø42 x h110mm
168-BT	BT	ROSONE CILINDRICO ø42 x h110mm



165-BR	BR	ROSONE CILINDRICO ø130 x h45mm
165-NE	NE	ROSONE CILINDRICO ø130 x h45mm
165-GK	GK	ROSONE CILINDRICO ø130 x h45mm
165-BT	BT	ROSONE CILINDRICO ø130 x h45mm



TUBICINO DECORATIVO ø 6mm altezze varie

769900-100	h.100mm
769900-200	h.200mm
769900-250	h.250mm
769900-300	h.300mm
769900-350	h.350mm

769900	TUBETTI DECORATIVI ø6mm
--------	-------------------------

AZIENDA

Side Spa è da sempre un punto di riferimento nel settore manifatturiero per la sua costante attenzione alla qualità del prodotto, all'assemblaggio e alla sostenibilità dei suoi articoli. L'azienda si distingue per la sua dedizione nell'offrire ai clienti prodotti di altissima qualità che soddisfano le esigenze e superino le aspettative.

Side Spa pone la massima attenzione alla qualità dei suoi prodotti. Ogni fase della produzione è sottoposta a rigorosi controlli di qualità per garantire che solo articoli di prima classe raggiungano il mercato. Utilizzando materiali di alta qualità e adottando processi di produzione all'avanguardia, l'azienda è in grado di offrire prodotti che resistono al tempo e mantengono le loro prestazioni nel corso degli anni. La qualità è una priorità assoluta per Side Spa, che si impegna a soddisfare i più elevati standard di eccellenza.