

Scheda dati

Specifiche



Testa selettore a chiave rettangolare
Harmony XB6, 16mm 2 posizioni
fisse, chiave 200, estrazione in tutte

ZB6DGC

Prezzo: 31,75 EUR

Presentazione

Gamma Prodotto	Harmony XB6
Tipo Prodotto	Testa per selettore a chiave
Nome Dispositivo	ZB6
Materiale testa	Plastica
Diametro Di Montaggio	16 mm
Vendita quantità indivisibile	1
Forma della testa	Rettangolare
Tipo di operatore	fisso
Tipo operatore	Nero selettore a chiave
Informazioni posizione operatore	2 posizioni
Tipo Di Serratura	Key 200
Posizione di estrazione chiave	In qualsiasi posizione

Caratteristiche tecniche

Larghezza totale CAD	24 mm
Altezza totale CAD	18 mm
Profondità totale CAD	55 mm

Ambiente

Trattamento di protezione	TC
Temperatura Di Stoccaggio	-40...70 °C
Temperatura Ambiente	-25...70 °C
Classe di protezione contro le scariche elettriche	Classe II conforme a IEC 61140
Grado di protezione IP	IP65 conforme a CEI 60529
Grado Di Protezione Nema	NEMA 13 conforme a UL 50 NEMA 4 conforme a UL 50 NEMA 4X conforme a UL 50 NEMA 13 conforme a CSA C22.2 No 94 NEMA 4 conforme a CSA C22.2 No 94 NEMA 4X conforme a CSA C22.2 No 94

Disclaimer: La presente documentazione non ha funzione sostitutiva e non deve essere utilizzata per stabilire l'idoneità o l'affidabilità di questi prodotti per le applicazioni di utenti specifici

Norme Di Riferimento	JIS C8201-5-1 CSA C22.2 No 14 EN/IEC 60947-1 UL 508 EN/IEC 60947-5-5 EN/IEC 60947-5-1 JIS C 852 JIS C8201-1
Certificazioni Prodotto	UL CCC CSA GOST
Resistenza alle vibrazioni	+/- 3 mm (f= 2...500 Hz) conforming to IEC 60068-2-6 5 gn (f= 2...500 Hz) conforming to IEC 60068-2-6
Resistenza agli urti	30 gn (durata = 18 ms) per accelerazione a mezza onda sinusoidale conforme a IEC 60068-2-27 50 gn (durata = 11 ms) per accelerazione a mezza onda sinusoidale conforme a IEC 60068-2-27

Confezionamenti

Unità di misura confezione 1	PCE
Num.unità in pkg.	1
Confezione 1: altezza	2,500 cm
Confezione 1: larghezza	3,000 cm
Confezione 1: profondità	7,000 cm
Peso imballo (Kg)	27,000 g
Unità di misura confezione 2	S01
Numero di unità per confezione 2	100
Confezione 2: altezza	15,000 cm
Confezione 2: larghezza	15,000 cm
Confezione 2: profondità	40,000 cm
Confezione 2: peso	2,925 kg

Garanzia contrattuale

Garanzia (in mesi)	18
--------------------	----



Environmental Data

L'obiettivo di Schneider Electric è raggiungere lo status di Net Zero entro il 2050 attraverso partnership nella supply chain, materiali a basso impatto e circolarità, grazie alla nostra campagna "Use Better, Use Longer, Use Again" (Usa meglio, usa più a lungo, utilizza di nuovo), per prolungare la durata dei prodotti e la riciclabilità.

[Spiegazione dei Environmental Data](#) >

[Come valutiamo la sostenibilità dei prodotti](#) >

Impronta ambientale	
Impronta di carbonio totale del ciclo di vita	1
Informazioni ambientali	Profilo ambientale del prodotto

Use Better

Materiali e imballaggio	
Confezione di cartone riciclato	Sì
Imballaggio senza plastica	No
Direttiva RoHS UE	Conformità proattiva (prodotto al di fuori dell'ambito legale di RoHS Unione europea)

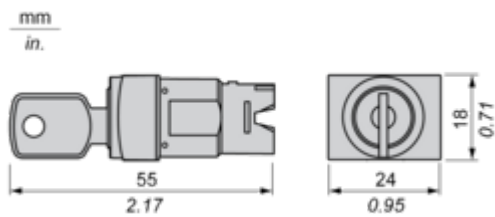
Use Again

Reimballaggio e rifabbricazione	
Profilo di circolarità	Informazioni sulla fine della vita
Ritiro del prodotto	Sì

Disegni dimensionali

Testa rettangolare per interruttore a chiave

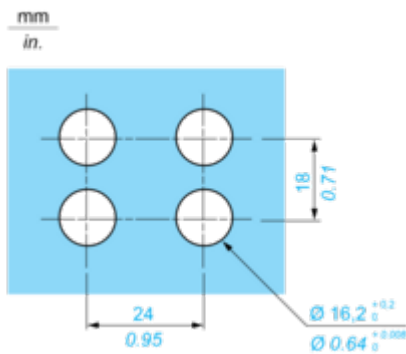
Dimensioni



Montaggio e distanza spaziale

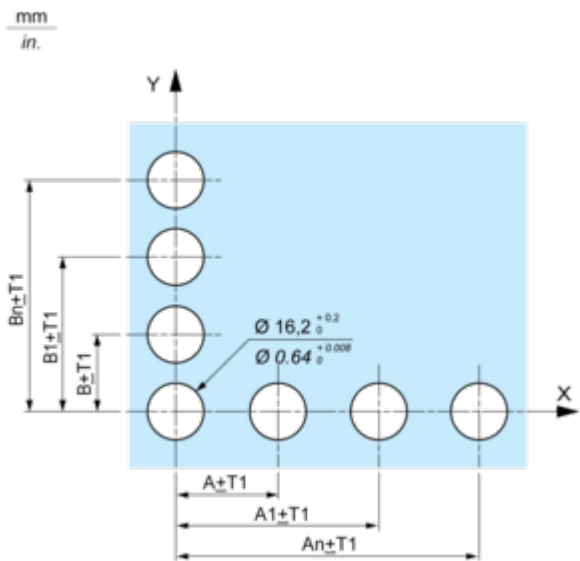
Apertura del pannello

Per testa rettangolare

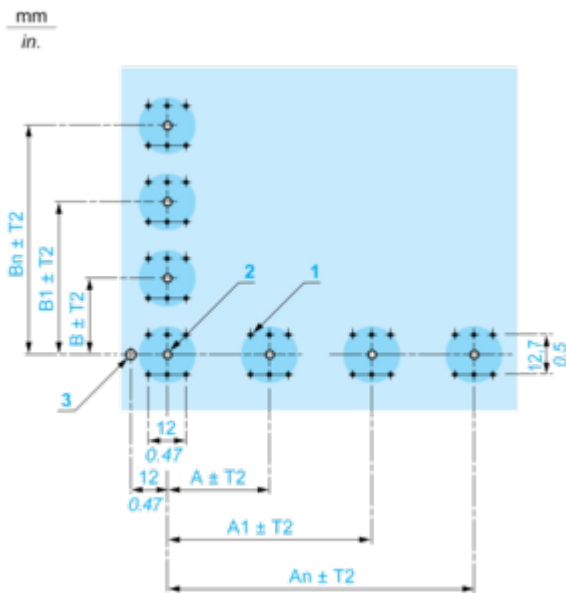


Pulsanti, interruttori e lampade spia per connessione scheda circuito stampato

Apertura pannello frontale (vista dal lato installatore)



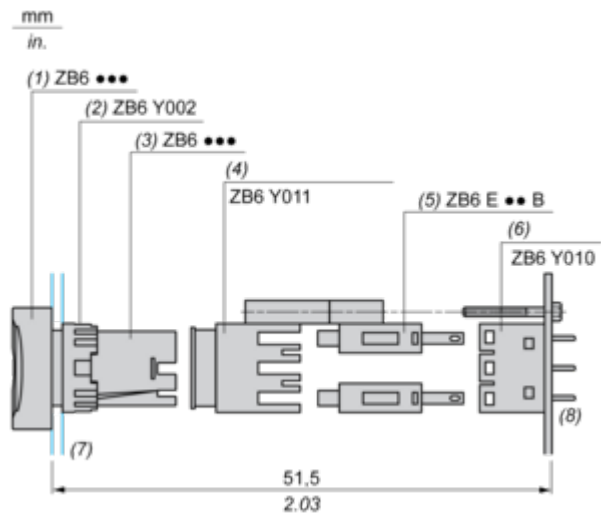
Fori scheda circuito stampato (viste dal lato del blocco elettrico)



- A 24 mm/0.94 in. min. per teste rettangolari, 18 mm/0.71 in. min. per teste quadrate o circolari
B 18 mm/0.71 in. min.
(1) 6 x Ø 1,1 mm / 6 x Ø 0.04 in. fori.
(2) 1 x Ø 2,6⁰_{-0,2} mm / 1 x Ø 0.10⁰_{-0.008} in. foro per perno di posizionamento, solo quando si usa lo zoccolo adattatore ZB6Y010.
(3) 1 x Ø 3,2⁰_{-0,2} mm / 1 x Ø 0.13⁰_{-0.008} in. foro per fissare la scheda del circuito stampato sul pannello frontale con staffa corpo ZB6Y011. Questo foro deve essere eseguito sul lato sinistro, quando si posizionano le teste con angolazione normale. Inserire una staffa corpo ZB6Y011 ogni 72 mm/2.83 in. max per sezioni su 24 mm/0.94 in. centri (teste rettangolari) e 54 mm/2.13 in. max per sezioni su 18 mm/0.71 in. centri (teste quadrate o circolari).
Tolleranze generiche di pannello e scheda del circuito stampato: T1, T2: T1 + T2 = 0,3 mm/0.01 in. max.
Precauzioni per l'installazione:
Spessore della scheda del circuito stampato: 1,6 mm/0,06 in. min.

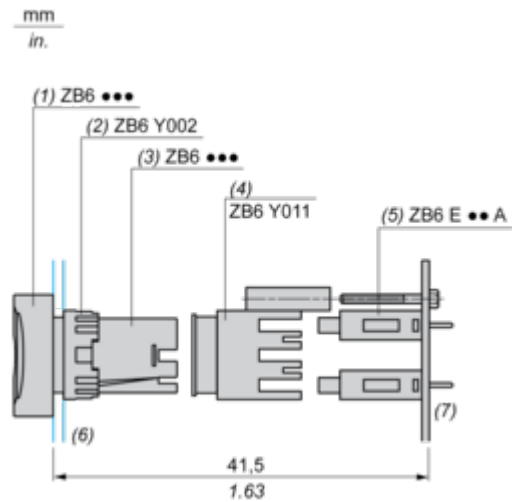
Montaggio con staffa corpo

Con zoccolo adattatore ZB6Y010



- (1) Testa
- (2) Dado
- (3) Corpo
- (4) Staffa corpo
- (5) Blocco di contatto
- (6) Zoccolo adattatore
- (7) Pannello
- (8) Circuito stampato

Montaggio diretto senza zoccolo adattatore ZB6Y010



- (1) Testa
- (2) Dado
- (3) Corpo
- (4) Staffa corpo
- (5) Blocco di contatto
- (6) Pannello
- (7) Circuito stampato

Technical Illustration

Dimensions

