


Scheda dati

Specifiche



Corpo per lampada spia - ZB4 - LED verde BA 9S - 230 V

ZB4BV4D3

Prezzo: 57,95 EUR

Presentazione

Gamma Prodotto	Harmony XB4
Tipo Prodotto	Montaggio corpo completo/elemento luminoso
Nome Dispositivo	ZB4
materiale base di fissaggio	Zamak
Vendita quantità indivisibile	1
Connessioni - morsetti	Morsetti di fissaggio a vite, <= 2 x 1,5 mm ² con estremità cavo
Sorgente luminosa	LED
Attacco lampada	BA 9s
Alimentazione elemento luminoso	Con trasformatore integrato 1,2 VA 6 V
Colore sorgente luminosa	Verde
Tensione nominale di alimentazione [Us]	230...240 V AC a 50/60 Hz

Caratteristiche tecniche

Larghezza totale CAD	30 mm
Altezza totale CAD	47 mm
Profondità totale CAD	60 mm
Descrizione morsetti ISO n°1	(X1-X2)PL
Peso Netto	0,134 kg
Coppia di serraggio	0,8...1,2 Nm conforme a IEC 60947-1
Forma della testa (vite)	Testa a croce compatibile con Philips no 1 cacciavite
Tensione nominale di isolamento [Ui]	600 V (grado di inquinamento 3) conforme a IEC 60947-1
Tensione nominale di tenuta agli impulsi [Uimp]	6 kV conforme a IEC 60947-1
Tipo di segnalazione	Fisso
Montaggio elementi di contatto o luminosi	Montaggio anteriore diretto sul pulsante
Codice di composizione elettrico	P4

Ambiente

Trattamento di protezione	TH
Temperatura Di Stoccaggio	-40...70 °C
Temperatura Ambiente	-40...70 °C
Classe di protezione contro le scariche elettriche	Classe I conforme a IEC 60536

Grado di protezione IP	IP20
Norme Di Riferimento	UL 508 IEC 60947-5-5 JIS C8201-5-1 IEC 60947-5-1 IEC 60947-1 IEC 60947-5-4 CSA C22.2 No 14 JIS C8201-1
Certificazioni Prodotto	DNV UL listed / CSA LROS (Lloyds Register of shipping) BV CSA
Resistenza alle vibrazioni	5 gn (f= 2...500 Hz) conforming to IEC 60068-2-6
Resistenza agli urti	30 gn (durata = 18 ms) per accelerazione a mezza onda sinusoidale conforme a IEC 60068-2-27

Confezionamenti

Unità di misura confezione 1	PCE
Num.unità in pkg.	1
Confezione 1: altezza	8,8 cm
Confezione 1: larghezza	3,4 cm
Confezione 1: profondità	5,4 cm
Peso imballo (Kg)	69,0 g

Garanzia contrattuale

Garanzia (in mesi)	18
---------------------------	----

Environmental Data

L'obiettivo di Schneider Electric è raggiungere lo status di Net Zero entro il 2050 attraverso partnership nella supply chain, materiali a basso impatto e circolarità, grazie alla nostra campagna "Use Better, Use Longer, Use Again" (Usa meglio, usa più a lungo, utilizza di nuovo), per prolungare la durata dei prodotti e la riciclabilità.

[Spiegazione dei Environmental Data >](#)

[Come valutiamo la sostenibilità dei prodotti >](#)

Impronta ambientale

Impronta di carbonio totale del ciclo di vita 70

Informazioni ambientali [Profilo ambientale del prodotto](#)

Use Better

Materiali e imballaggio

Confezione di cartone riciclato Si

Imballaggio senza plastica Si

[Direttiva RoHS UE](#)

Conformità proattiva (prodotto al di fuori dell'ambito legale di RoHS Unione europea)

Regolamento REACH

[Dichiarazione REACH](#)

Use Again

Reimballaggio e rifabbricazione

Profilo di circolarità [Informazioni sulla fine della vita](#)

Ritiro del prodotto Si

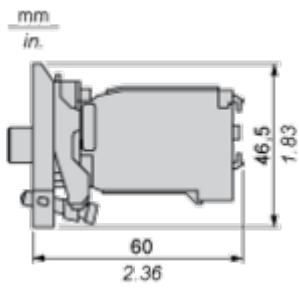
Etichetta RAEE



Nei mercati dell'Unione Europea il prodotto deve essere smaltito in base a un metodo differenziato specifico e non tra i normali rifiuti.

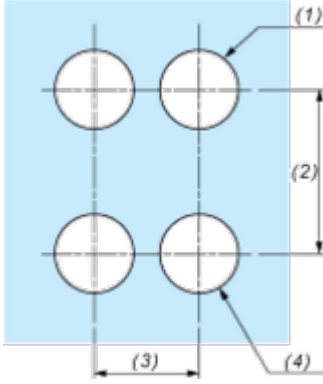
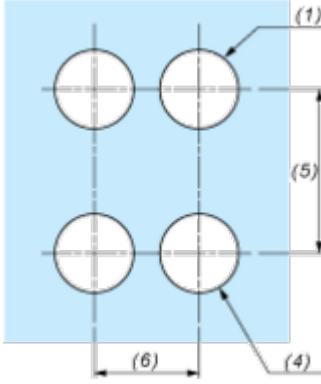
Dimensions Drawings

Dimensions



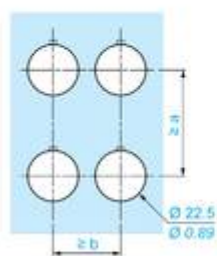
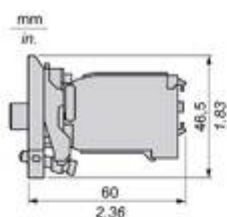
Mounting and Clearance

Panel Cut-out for Pushbuttons, Switches and Pilot Lights (Finished Holes, Ready for Installation)

Connection by Screw Clamp Terminals or Plug-in Connectors or on Printed Circuit Board	Connection by Faston Connectors
	
<p>(1) Diameter on finished panel or support (2) 40 mm min. / 1.57 in. min. (3) 30 mm min. / 1.18 in. min. (4) $\varnothing 22.5 \text{ mm} / 0.89 \text{ in.}$ recommended ($\varnothing 22.3 \text{ mm} \begin{smallmatrix} +0.4 \\ 0 \end{smallmatrix} / 0.88 \text{ in.} \begin{smallmatrix} +0.016 \\ 0 \end{smallmatrix}$) (5) 45 mm min. / 1.78 in. min. (6) 32 mm min. / 1.26 in. min.</p>	

Technical Illustration

Dimensions



		a (mm)	a (in.)	b (mm)	b (in.)
		40	1.57	30	1.18
ZBE.....	ZBV.....				
		45	1.77	32	1.26
ZBE.....3	ZBV.....3				
		40	1.57	30	1.18
ZBE.....4	ZBV.....4				
		50	1.97	30	1.18
ZBE.....5	ZBV.....5				
		40	1.57	30	1.18
ZBE.....9	ZBV.....9				
		40	1.57	30	1.18
ZBRT•	ZBRV1				