

# Scheda dati

Specifiche



## Manipolatore 4 direzioni Ø22 - con ritorno

XD4PA24

**Prezzo: 86,50 EUR**

### Presentazione

Gamma Prodotto	Harmony XDA
Tipo Prodotto	Joystick controller
Nome Dispositivo	XD4
Materiale testa	Metallo cromato
materiale base di fissaggio	Zamak
Diametro Di Montaggio	22,5 mm
Vendita quantità indivisibile	1
tipo di operatore	Ad impulso in posizione 0, albero di comando lungo 54 mm lunghezza
Informazioni posizione operatore	5 posizioni
Informazioni direzione operatore	4 direzioni
Composizione e tipologia contatti	1 NO
Funzionamento dei contatti	Ad apertura lenta
Connessioni - morsetti	Morsetti di fissaggio a vite, <= 2 x 1,5 mm <sup>2</sup> con estremità cavo conforme a IEC 60947-1 Morsetti di fissaggio a vite, > = 1 x 0,22 mm <sup>2</sup> senza estremità del cavo conforme a IEC 60947-1

### Caratteristiche tecniche

Larghezza totale CAD	30 mm
Altezza totale CAD	46,5 mm
Profondità totale CAD	133 mm
Peso Netto	0,133 kg
Resistenza al lavaggio ad alta pressione	7000000 Pa a 55 °C, distanza: 0,1 m
Forma della testa	Circolare
tacche per direzione	1
uso contatti	Standard
Apertura positiva	Senza
Durata meccanica	1000000 cicli
Coppia di serraggio	0,8...1,2 Nm conforme a IEC 60947-1
Forma della testa (vite)	Testa a croce compatibile con Philips no 1 cacciavite Testa a croce compatibile con pozidriv No 1 cacciavite Scanalato compatibile con piatto Ø 4 mm cacciavite Scanalato compatibile con piatto Ø 5,5 mm cacciavite
Materiale contatti	Lega d'argento (Ag/Ni)

Disclaimer: La presente documentazione non ha funzione sostitutiva e non deve essere utilizzata per stabilire l'idoneità o l'affidabilità di questi prodotti per le applicazioni di utenti specifici

Protezione contro i cortocircuiti	10 A fusibile cartuccia tipo gG conforme a IEC 60947-5-1
Corrente termica convenzionale in aria [Ith]	10 A conforme a IEC 60947-5-1
Tensione nominale di isolamento [Ui]	600 V (grado di inquinamento 3) conforme a IEC 60947-1
Tensione nominale di tenuta agli impulsi [Uimp]	6 kV conforme a IEC 60947-1
Corrente nominale di impiego [Ie]	0,1 A a 250 V, DC-13, R300 conforme a IEC 60947-5-1 0,22 A a 125 V, DC-13, R300 conforme a IEC 60947-5-1
Durata elettrica	1000000 cicli, AC-15, 2 A a 230 V, intervallo di funzionamento <3600 cicli/h, fattore di carico: 0,5 conforme a IEC 60947-5-1 appendice C 1000000 cicli, AC-15, 3 A a 120 V, intervallo di funzionamento <3600 cicli/h, fattore di carico: 0,5 conforme a IEC 60947-5-1 appendice C 1000000 cicli, AC-15, 4 A a 24 V, intervallo di funzionamento <3600 cicli/h, fattore di carico: 0,5 conforme a IEC 60947-5-1 appendice C 1000000 cicli, DC-13, 0,2 A a 110 V, intervallo di funzionamento <3600 cicli/h, fattore di carico: 0,5 conforme a IEC 60947-5-1 appendice C 1000000 cicli, DC-13, 0,5 A a 24 V, intervallo di funzionamento <3600 cicli/h, fattore di carico: 0,5 conforme a IEC 60947-5-1 appendice C
Affidabilità elettrica	$\Lambda < 10\exp(-6)$ a 5 V, 1 mA in ambiente pulito conforme a IEC 60947-5-4 $\Lambda < 10\exp(-8)$ a 17 V, 5 mA in ambiente pulito conforme a IEC 60947-5-4
Presentazione del dispositivo	Prodotto completo

## Ambiente

Trattamento di protezione	TH
Temperatura Di Stoccaggio	-40...70 °C
Temperatura Ambiente	-25...70 °C
Classe di protezione contro le scariche elettriche	Classe I conforme a IEC 60536
Grado di protezione IP	IP66 conforme a CEI 60529
Grado Di Protezione Nema	NEMA 13 NEMA 4X
Grado Di Protezione Ik	IK03 conforme a IEC 50102
Norme Di Riferimento	IEC 60947-5-1 UL 508 IEC 60947-5-5 CSA C22.2 No 14 JIS C8201-5-1 IEC 60947-1 IEC 60947-5-4 JIS C8201-1
Certificazioni Prodotto	CSA LROS (Lloyds Register of shipping) BV UL listed / CSA DNV
Resistenza alle vibrazioni	5 gn (f= 2...500 Hz) conforming to IEC 60068-2-6
Resistenza agli urti	30 gn (durata = 18 ms) per accelerazione a mezza onda sinusoidale conforme a IEC 60068-2-27 50 gn (durata = 11 ms) per accelerazione a mezza onda sinusoidale conforme a IEC 60068-2-27

## Confezionamenti

Unità di misura confezione 1	PCE
Num.unità in pkg.	1
Confezione 1: altezza	4,500 cm
Confezione 1: larghezza	5,500 cm

Confezione 1: profondità	13,000 cm
Peso imballo (Kg)	137,000 g
Unità di misura confezione 2	S02
Numero di unità per confezione 2	40
Confezione 2: altezza	15,000 cm
Confezione 2: larghezza	30,000 cm
Confezione 2: profondità	40,000 cm
Confezione 2: peso	5,723 kg
Unità di misura confezione 3	P06
Numero di unità per confezione 3	640
Confezione 3: altezza	75,000 cm
Confezione 3: larghezza	80,000 cm
Confezione 3: profondità	60,000 cm
Confezione 3: peso	99,568 kg


## Garanzia contrattuale

Garanzia (in mesi)	18
--------------------	----

L'obiettivo di Schneider Electric è raggiungere lo status di Net Zero entro il 2050 attraverso partnership nella supply chain, materiali a basso impatto e circolarità, grazie alla nostra campagna "Use Better, Use Longer, Use Again" (Usa meglio, usa più a lungo, utilizza di nuovo), per prolungare la durata dei prodotti e la riciclabilità.

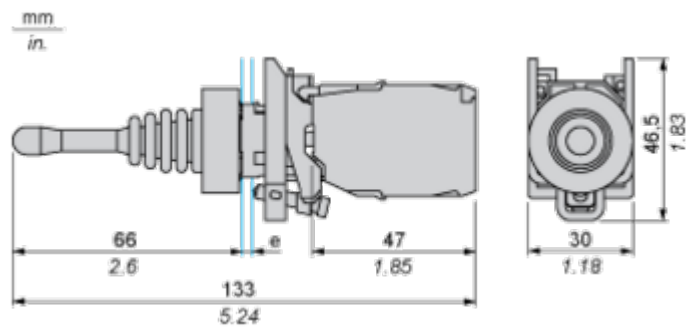
Spiegazione dei Environmental Data >

Come valutiamo la sostenibilità dei prodotti >

Impronta ambientale	
Impronta di carbonio totale del ciclo di vita	1
Informazioni ambientali	<a href="#">Profilo ambientale del prodotto</a>
Use Better	
Materiali e imballaggio	
Confezione di cartone riciclato	Sì
Imballaggio senza plastica	Sì
<a href="#">Direttiva RoHS UE</a>	Conformità proattiva (prodotto al di fuori dell'ambito legale di RoHS Unione europea)
Numero SCIP	3f5be3ea-91d8-44be-909b-d6ac0a6fe845
Regolamento REACH	<a href="#">Dichiarazione REACH</a>
Use Longer	
Estensione durata	
Indice di riparabilità del prodotto	<a href="#">A</a>
Use Again	
Reimballaggio e rifabbricazione	
Profilo di circolarità	<a href="#">Informazioni sulla fine della vita</a>
Ritiro del prodotto	Sì
Etichetta RAEE	 Nei mercati dell'Unione Europea il prodotto deve essere smaltito in base a un metodo differenziato specifico e non tra i normali rifiuti.

Dimensions Drawings

Dimensions



e: panel thickness: 1 to 6 mm / 0.04 to 0.24 in.

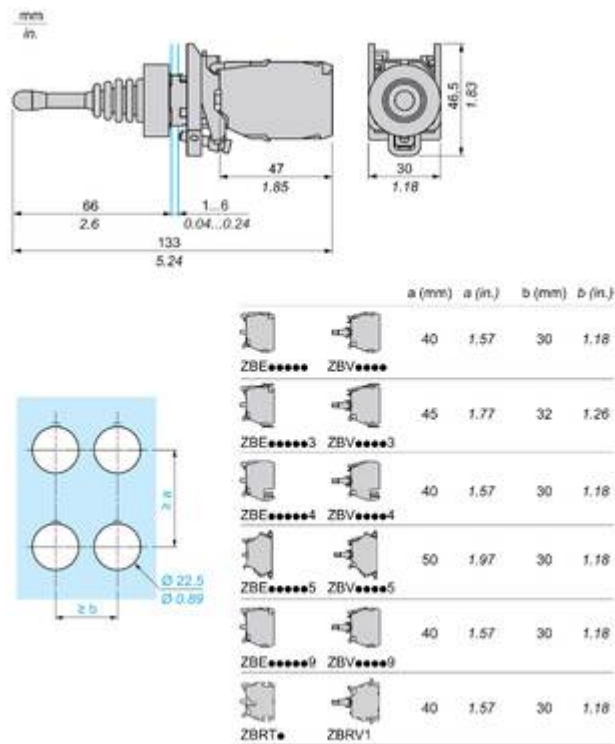
Mounting and Clearance

Panel Cut-out for Pushbuttons, Switches and Pilot Lights (Finished Holes, Ready for Installation)

Connection by Screw Clamp Terminals or Plug-in Connectors or on Printed Circuit Board	Connection by Faston Connectors
<p>(1) Diameter on finished panel or support</p> <p>(2) 40 mm min. / 1.57 in. min.</p> <p>(3) 30 mm min. / 1.18 in. min.</p> <p>(4) Ø 22.5 mm / 0.89 in. recommended (Ø 22.3 mm <math>^{+0.4}_0</math> / 0.88 in. <math>^{+0.016}_0</math>)</p> <p>(5) 45 mm min. / 1.78 in. min.</p> <p>(6) 32 mm min. / 1.26 in. min.</p>	

Technical Illustration

Dimensions



Offer Marketing Illustration

Product benefits / Features





Offer Marketing Illustration

Product benefits / Features

### Caratteristiche

Harmony XB4 (pulsanti)



Montaggio e smontaggio facile e veloce



Ottimo collegamento meccanico con testa operatore



Differneti tipi di collegamento: morsetto a vite, connettore, Faston, morsetto a molla o su circuito stampato



Un ampio set di accessori per personalizzare i tuoi pannelli di comando



Robustezza per resistere ad ambienti difficili



Offer Marketing Illustration

Product benefits / Features




Image of product / Alternate images

Alternative

---





