

# Scheda dati

Specifiche



## Corpo per manipolatore bidirezione Ø22 - 3 posizioni con ritorno

XD4PA22

**Prezzo: 60,70 EUR**

### Presentazione

Gamma Prodotto	Harmony XDA
Tipo Prodotto	Joystick controller
Nome Dispositivo	XD4
Materiale testa	Metallo cromato
materiale base di fissaggio	Zamak
Diametro Di Montaggio	22,5 mm
Vendita quantità indivisibile	1
tipo di operatore	Ad impulso in posizione 0, albero di comando lungo 54 mm lunghezza
Informazioni posizione operatore	3 posizioni
Informazioni direzione operatore	2 direzioni
Composizione e tipologia contatti	1 NO
Funzionamento dei contatti	Ad apertura lenta
Connessioni - morsetti	Morsetti di fissaggio a vite, $\leq 2 \times 1,5 \text{ mm}^2$ con estremità cavo conforme a IEC 60947-1 Morsetti di fissaggio a vite, $> 1 \times 0,22 \text{ mm}^2$ senza estremità del cavo conforme a IEC 60947-1

### Caratteristiche tecniche

Larghezza totale CAD	30 mm
Altezza totale CAD	46,5 mm
Profondità totale CAD	109 mm
Peso Netto	0,116 kg
Resistenza al lavaggio ad alta pressione	7000000 Pa a 55 °C, distanza: 0,1 m
Forma della testa	Circolare
tacche per direzione	1
uso contatti	Standard
Apertura positiva	Senza
Durata meccanica	1000000 cicli
Coppia di serraggio	0,8...1,2 Nm conforme a IEC 60947-1
Forma della testa (vite)	Testa a croce compatibile con Philips no 1 cacciavite Testa a croce compatibile con pozidriv No 1 cacciavite Scanalato compatibile con piatto Ø 4 mm cacciavite Scanalato compatibile con piatto Ø 5,5 mm cacciavite
Materiale contatti	Lega d'argento (Ag/Ni)

<b>Protezione contro i cortocircuiti</b>	10 A fusibile cartuccia tipo gG conforme a IEC 60947-5-1
<b>Corrente termica convenzionale in aria [I<sub>th</sub>]</b>	10 A conforme a IEC 60947-5-1
<b>Tensione nominale di isolamento [U<sub>i</sub>]</b>	600 V (grado di inquinamento 3) conforme a IEC 60947-1
<b>Tensione nominale di tenuta agli impulsi [U<sub>imp</sub>]</b>	6 kV conforme a IEC 60947-1
<b>Corrente nominale di impiego [I<sub>e</sub>]</b>	0,1 A a 250 V, DC-13, R300 conforme a IEC 60947-5-1 0,22 A a 125 V, DC-13, R300 conforme a IEC 60947-5-1
<b>Durata elettrica</b>	1000000 cicli, AC-15, 2 A a 230 V, intervallo di funzionamento <3600 cicli/h, fattore di carico: 0,5 conforme a IEC 60947-5-1 appendice C 1000000 cicli, AC-15, 3 A a 120 V, intervallo di funzionamento <3600 cicli/h, fattore di carico: 0,5 conforme a IEC 60947-5-1 appendice C 1000000 cicli, AC-15, 4 A a 24 V, intervallo di funzionamento <3600 cicli/h, fattore di carico: 0,5 conforme a IEC 60947-5-1 appendice C 1000000 cicli, DC-13, 0,2 A a 110 V, intervallo di funzionamento <3600 cicli/h, fattore di carico: 0,5 conforme a IEC 60947-5-1 appendice C 1000000 cicli, DC-13, 0,5 A a 24 V, intervallo di funzionamento <3600 cicli/h, fattore di carico: 0,5 conforme a IEC 60947-5-1 appendice C
<b>Affidabilità elettrica</b>	$\Lambda < 10\exp(-6)$ a 5 V, 1 mA in ambiente pulito conforme a IEC 60947-5-4 $\Lambda < 10\exp(-8)$ a 17 V, 5 mA in ambiente pulito conforme a IEC 60947-5-4
<b>Presentazione del dispositivo</b>	Prodotto completo

## Ambiente

<b>Trattamento di protezione</b>	TH
<b>Temperatura Di Stoccaggio</b>	-40...70 °C
<b>Temperatura Ambiente</b>	-25...70 °C
<b>Classe di protezione contro le scariche elettriche</b>	Classe I conforme a IEC 60536
<b>Grado di protezione IP</b>	IP66 conforme a CEI 60529
<b>Grado Di Protezione Nema</b>	NEMA 13 NEMA 4X
<b>Grado Di Protezione Ik</b>	IK03 conforme a IEC 50102
<b>Norme Di Riferimento</b>	IEC 60947-5-5 UL 508 JIS C8201-5-1 IEC 60947-5-1 IEC 60947-5-4 IEC 60947-1 CSA C22.2 No 14 JIS C8201-1
<b>Certificazioni Prodotto</b>	CSA LROS (Lloyds Register of shipping) BV UL listed / CSA DNV
<b>Resistenza alle vibrazioni</b>	5 gn (f= 2...500 Hz) conforming to IEC 60068-2-6
<b>Resistenza agli urti</b>	30 gn (durata = 18 ms) per accelerazione a mezza onda sinusoidale conforme a IEC 60068-2-27 50 gn (durata = 11 ms) per accelerazione a mezza onda sinusoidale conforme a IEC 60068-2-27

## Confezionamenti

<b>Unità di misura confezione 1</b>	PCE
<b>Num.unità in pkg.</b>	1
<b>Confezione 1: altezza</b>	4,5 cm
<b>Confezione 1: larghezza</b>	5,5 cm

<b>Confezione 1: profondità</b>	12,5 cm
<b>Peso imballo (Kg)</b>	122,0 g
<b>Unità di misura confezione 2</b>	S02
<b>Numero di unità per confezione 2</b>	40
<b>Confezione 2: altezza</b>	15 cm
<b>Confezione 2: larghezza</b>	30 cm
<b>Confezione 2: profondità</b>	40 cm
<b>Confezione 2: peso</b>	5,117 kg

## Garanzia contrattuale

<b>Garanzia (in mesi)</b>	18
---------------------------	----

## Environmental Data

L'obiettivo di Schneider Electric è raggiungere lo status di Net Zero entro il 2050 attraverso partnership nella supply chain, materiali a basso impatto e circolarità, grazie alla nostra campagna "Use Better, Use Longer, Use Again" (Usa meglio, usa più a lungo, utilizza di nuovo), per prolungare la durata dei prodotti e la riciclabilità.

[Spiegazione dei Environmental Data >](#)

[Come valutiamo la sostenibilità dei prodotti >](#)

### Impronta ambientale

Impronta di carbonio totale del ciclo di vita 1

Informazioni ambientali [Profilo ambientale del prodotto](#)

### Use Better

#### Materiali e imballaggio

Confezione di cartone riciclato Si

Imballaggio senza plastica Si

[Direttiva RoHS UE](#)

Conformità proattiva (prodotto al di fuori dell'ambito legale di RoHS Unione europea)

Numero SCIP 3f5be3ea-91d8-44be-909b-d6ac0a6fe845

Regolamento REACH [Dichiarazione REACH](#)

### Use Longer

#### Estensione durata

Indice di riparabilità del prodotto A

### Use Again

#### Reimballaggio e rifabbricazione

Profilo di circolarità [Informazioni sulla fine della vita](#)

Ritiro del prodotto Si

Etichetta RAEE

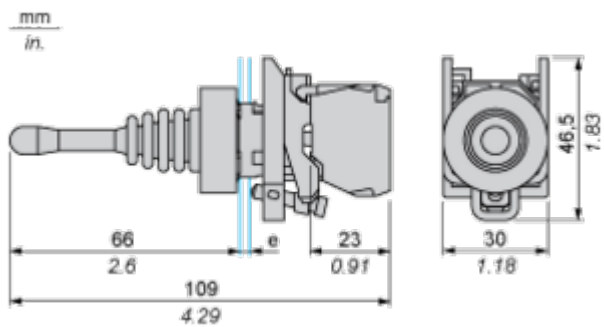


Nei mercati dell'Unione Europea il prodotto deve essere smaltito in base a un metodo differenziato specifico e non tra i normali rifiuti.

## Dimensions Drawings

### Dimensions

---



e: panel thickness: 1 to 6 mm / 0.04 to 0.24 in.

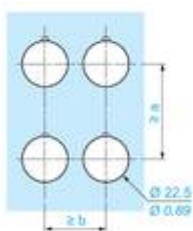
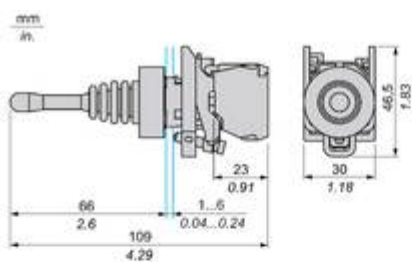
Mounting and Clearance

Panel Cut-out for Pushbuttons, Switches and Pilot Lights (Finished Holes, Ready for Installation)

Connection by Screw Clamp Terminals or Plug-in Connectors or on Printed Circuit Board	Connection by Faston Connectors
	
<p>(1) Diameter on finished panel or support                  (2) 40 mm min. / 1.57 in. min.                  (3) 30 mm min. / 1.18 in. min.                  (4) <math>\varnothing 22.5 \text{ mm} / 0.89 \text{ in.}</math> recommended (<math>\varnothing 22.3 \text{ mm} \begin{smallmatrix} +0.4 \\ 0 \end{smallmatrix} / 0.88 \text{ in.} \begin{smallmatrix} +0.016 \\ 0 \end{smallmatrix}</math>)                  (5) 45 mm min. / 1.78 in. min.                  (6) 32 mm min. / 1.26 in. min.</p>	

## Technical Illustration

### Dimensions



		a (mm)	a (in.)	b (mm)	b (in.)
		40	1.57	30	1.18
ZBE.....	ZBV.....				
		45	1.77	32	1.26
ZBE.....3	ZBV.....3				
		40	1.57	30	1.18
ZBE.....4	ZBV.....4				
		50	1.97	30	1.18
ZBE.....5	ZBV.....5				
		40	1.57	30	1.18
ZBE.....9	ZBV.....9				
		40	1.57	30	1.18
ZBRT*	ZBRV1				

Offer Marketing Illustration

Product benefits / Features

---

### Caratteristiche Harmony XB4 (pulsanti)



- 

Montaggio e smontaggio facile e veloce
- 

Ottimo collegamento meccanico con testa operatore
- 

Differneti tipi di collegamento: morsetto a vite, connettore, Faston, morsetto a molla o su circuito stampato
- 

Un ampio set di accessori per personalizzare i tuoi pannelli di comando
- 

Robustezza per resistere ad ambienti difficili

Offer Marketing Illustration

Product benefits / Features

## Vantaggi tecnici

Harmony XB4 (pulsanti)

Conformità a IEC, UL, CSA, CCC, EAC, CE, norme JIS e certificazioni marine

Grado di protezione IP66, 67, 69, 69K, type 4X

Elevata resistenza alle vibrazioni con viti di serraggio anti-svitamento



Temperatura di funzionamento da -40°C a +70°C

Livello di protezione agli urti meccanici fino a IK06

Commutazione sicura per comandi diretti di carichi in DC induttivi o pesanti: 100.000 manovre a 10 A, 24 V DC

Offer Marketing Illustration

Product benefits / Features

---

## Technical Benefits

### Harmony XB4




Image of product / Alternate images

Alternative

---



