

# Scheda dati

Specifiche



Selettore luminoso arancione 2 posizioni.- filopannello - 230Vac - ghiera grigia -Ø30 - LED universale - NO+NC

XB5FK125M5C0

**Prezzo: 50,45 EUR**

## Presentazione

Gamma Prodotto	Harmony XB5
Tipo Prodotto	Selettore luminoso
Nome Dispositivo	XB5F
Materiale testa	Plastica colorata grigio chiaro
Tipo di testa	Filopannello
Diametro Di Montaggio	30,5 mm
Vendita quantità indivisibile	1
Forma della testa	Circolare
Tipo di operatore	fisso Fisso maniglia
Tipo operatore	Arancione leva standard, non marcato Arancione maniglia, non marcato
Informazioni posizione operatore	2 posizioni 90°
Composizione e tipologia contatti	1 NO + 1 NC
Funzionamento dei contatti	Ad apertura lenta
Connessioni - morsetti	Morsetti di fissaggio a vite, <= 2 x 1,5 mm <sup>2</sup> con estremità cavo conforme a IEC 60947-1 Morsetti di fissaggio a vite, > = 1 x 0,22 mm <sup>2</sup> senza estremità del cavo conforme a IEC 60947-1
Attacco lampada	LED
Tensione nominale di alimentazione [Us]	230...240 V AC a 50/60 Hz

## Caratteristiche tecniche

Altezza	42 mm
Larghezza	36,6 mm
Profondità	71 mm
Descrizione morsetti ISO n°1	(21-22)NC (13-14)NO
Resistenza al lavaggio ad alta pressione	7000000 Pa a 55 °C, distanza: 0,1 m
uso contatti	Contatti standard
Apertura positiva	Con contatto NC conforme a IEC 60947-5-1 appendice K
Durata meccanica	1000000 cicli
Coppia di serraggio	0,8...1,2 Nm conforme a IEC 60947-1

<b>Forma della testa (vite)</b>	Testa a croce compatibile con Philips no 1 cacciavite Testa a croce compatibile con pozidriv No 1 cacciavite Scanalato compatibile con piatto Ø 4 mm cacciavite Scanalato compatibile con piatto Ø 5,5 mm cacciavite
<b>Materiale contatti</b>	Lega d'argento (Ag/Ni)
<b>Protezione contro i cortocircuiti</b>	10 A fusibile cartuccia tipo gG conforme a IEC 60947-5-1
<b>Corrente termica convenzionale in aria [I<sub>th</sub>]</b>	10 A conforme a IEC 60947-5-1
<b>Tensione nominale di isolamento [U<sub>i</sub>]</b>	600 V (grado di inquinamento 3) conforme a IEC 60947-1
<b>Tensione nominale di tenuta agli impulsi [U<sub>imp</sub>]</b>	6 kV conforme a IEC 60947-1
<b>Corrente nominale di impiego [I<sub>e</sub>]</b>	3 A a 240 V, AC-15, A600 conforme a IEC 60947-5-1 6 A a 120 V, AC-15, A600 conforme a IEC 60947-5-1 0,1 A a 600 V, DC-13, Q600 conforme a IEC 60947-5-1 0,27 A a 250 V, DC-13, Q600 conforme a IEC 60947-5-1 0,55 A a 125 V, DC-13, Q600 conforme a IEC 60947-5-1 1,2 A a 600 V, AC-15, A600 conforme a IEC 60947-5-1
<b>Durata elettrica</b>	1000000 cicli, AC-15, 2 A a 230 V, intervallo di funzionamento <3600 cicli/h, fattore di carico: 0,5 conforme a IEC 60947-5-1 appendice C 1000000 cicli, AC-15, 3 A a 120 V, intervallo di funzionamento <3600 cicli/h, fattore di carico: 0,5 conforme a IEC 60947-5-1 appendice C 1000000 cicli, AC-15, 4 A a 24 V, intervallo di funzionamento <3600 cicli/h, fattore di carico: 0,5 conforme a IEC 60947-5-1 appendice C 1000000 cicli, DC-13, 0,2 A a 110 V, intervallo di funzionamento <3600 cicli/h, fattore di carico: 0,5 conforme a IEC 60947-5-1 appendice C 1000000 cicli, DC-13, 0,5 A a 24 V, intervallo di funzionamento <3600 cicli/h, fattore di carico: 0,5 conforme a IEC 60947-5-1 appendice C
<b>Affidabilità elettrica</b>	$\Lambda < 10\exp(-6)$ a 5 V e 1 mA in ambiente pulito conforme a IEC 60947-5-4 $\Lambda < 10\exp(-8)$ a 17 V e 5 mA in ambiente pulito conforme a IEC 60947-5-4
<b>Sorgente luminosa</b>	Universal LED
<b>Limiti della tensione di alimentazione</b>	195...264 V AC
<b>Presentazione del dispositivo</b>	Prodotto completo

## Ambiente

<b>Trattamento di protezione</b>	TH
<b>Temperatura Di Stoccaggio</b>	-40...70 °C
<b>Temperatura Ambiente</b>	-40...70 °C
<b>Classe di protezione contro le scariche elettriche</b>	Classe II conforme a IEC 60536
<b>Grado di protezione IP</b>	IP66 conforme a CEI 60529 IP67
<b>Grado Di Protezione Nema</b>	NEMA 13 NEMA 4X
<b>Grado Di Protezione Ik</b>	IK03 conforme a IEC 50102
<b>Norme Di Riferimento</b>	IEC 60947-1 UL 508 JIS C8201-5-1 IEC 60947-5-4 IEC 60947-5-1 CSA C22.2 No 14 JIS C8201-1
<b>Certificazioni Prodotto</b>	UL listed / CSA CSA
<b>Resistenza alle vibrazioni</b>	5 gn (f= 2...500 Hz) conforming to IEC 60068-2-6
<b>Resistenza agli urti</b>	30 gn (durata = 18 ms) per accelerazione a mezza onda sinusoidale conforme a IEC 60068-2-27 50 gn (durata = 11 ms) per accelerazione a mezza onda sinusoidale conforme a IEC 60068-2-27

## Confezionamenti

Unità di misura confezione 1	PCE
Num.unità in pkg.	1
Confezione 1: altezza	8,6 cm
Confezione 1: larghezza	4,3 cm
Confezione 1: profondità	5,2 cm
Peso imballo (Kg)	57,0 g

## Garanzia contrattuale

Garanzia (in mesi)	18
--------------------	----

## Environmental Data

L'obiettivo di Schneider Electric è raggiungere lo status di Net Zero entro il 2050 attraverso partnership nella supply chain, materiali a basso impatto e circolarità, grazie alla nostra campagna "Use Better, Use Longer, Use Again" (Usa meglio, usa più a lungo, utilizza di nuovo), per prolungare la durata dei prodotti e la riciclabilità.

[Spiegazione dei Environmental Data](#) >

[Come valutiamo la sostenibilità dei prodotti](#) >

### Impronta ambientale

Informazioni ambientali

[Profilo ambientale del prodotto](#)

## Use Better

### Materiali e imballaggio

Confezione di cartone riciclato

No

Imballaggio senza plastica

No

[Direttiva RoHS UE](#)

Conformità proattiva (prodotto al di fuori dell'ambito legale di RoHS Unione europea)

Numero SCIP

51477834-6557-463b-9186-97e1bf9e303d

Regolamento REACH

[Dichiarazione REACH](#)

## Use Again

### Reimballaggio e rifabbricazione

Profilo di circolarità

[Informazioni sulla fine della vita](#)

Ritiro del prodotto

Si

Etichetta RAEE

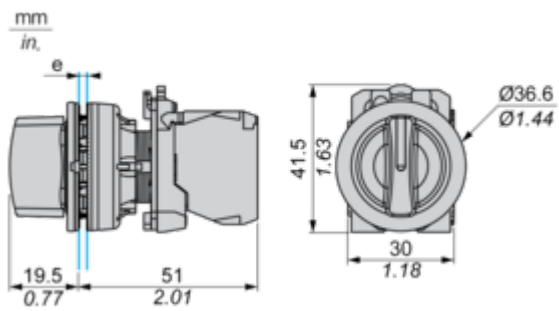


Nei mercati dell'Unione Europea il prodotto deve essere smaltito in base a un metodo differenziato specifico e non tra i normali rifiuti.

Dimensions Drawings

Dimensions

---



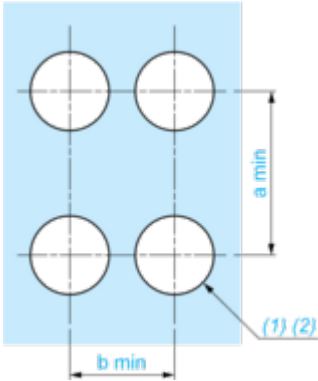
e: Clamping thickness: 1 to 6 mm / 0.04 to 0.24 in.

Mounting and Clearance

**Panel Cut-out for Pushbuttons, Switches and Pilot Lights (Finished Holes, Ready for Installation)**

---

**Connection by Screw Clamp Terminals or Plug-in Connectors**



(1) Diameter on finished panel or support

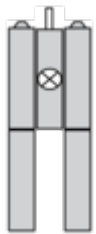
(2)  $\text{Ø}30.75 \text{ mm}$  recommended ( $\text{Ø}30.5 \text{ }_0^{+0.5}$ ) /  $\text{Ø}1.21 \text{ in.}$  recommended ( $\text{Ø}1.20 \text{ in. }_0^{+0.0196}$ )

Connections	a in mm	a in in.	b in mm	b in in.
By screw clamp terminals or plug-in connector	40	1.57	40	1.57
By Faston connectors	45	1.77	40	1.57

Technical Description

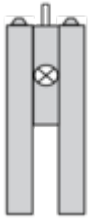
Electrical Composition Corresponding to Code M3

---



Electrical Composition Corresponding to Code M4

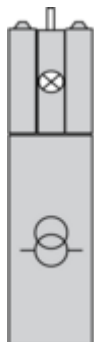
---





Electrical Composition Corresponding to Codes M6 and P2

---



Electrical Composition Corresponding to Codes M5, M10, MF1, MR1 and MF2



**Legend**

---

Single contact



Double contact



Light block



Possible location



Sequence of Contacts Fitted to 2-position Selector Switch Body

Position 315°



Push	Position	Top			
		Bottom			
	Location		Left		Right
	State		0		0
Contacts	N/O		open	open	
	N/C		closed	closed	

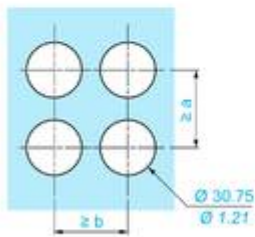
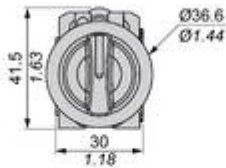
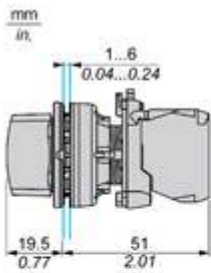
Position 45°



Push	Position	Top			
		Bottom			
	Location		Left		Right
	State		1		1
Contacts	N/O		closed	closed	
	N/C		open	open	

Technical Illustration

Dimensions



		a (mm)	a (in.)	b (mm)	b (in.)
		40	1.57	40	1.57
ZBE.....	ZBV.....				
		45	1.77	40	1.57
ZBE.....3	ZBV.....3				
		40	1.57	40	1.57
ZBE.....4	ZBV.....4				