

Scheda dati

Specifiche



Lampada spia Ø22 - IP65 - bianca - attacco BA 9S - 250V

XB4BV61

Prezzo: 13,74 EUR

Presentazione

Gamma Prodotto	Harmony XB4
Tipo Prodotto	Lampada spia
Nome Dispositivo	XB4
Materiale testa	Metallo cromato
materiale base di fissaggio	Zamak
Tipo di testa	Standard
Diametro Di Montaggio	22,5 mm
Vendita quantità indivisibile	1
Forma della testa	Circolare
Colore capsula o gemma	Bianco
Info da operatore	Con gemma liscia
Sorgente luminosa	Lampadina non inclusa
Attacco lampada	BA 9s
Alimentazione elemento luminoso	Diretto <2,4 W
Tensione nominale di alimentazione [Us]	<= 250 V

Caratteristiche tecniche

Altezza	47 mm
Larghezza	30 mm
Profondità	55 mm
Descrizione morsetti ISO n°1	(X1-X2)PL
Peso Netto	0,075 kg
Resistenza al lavaggio ad alta pressione	7000000 Pa a 55 °C, distanza: 0,1 m
Connessioni - morsetti	Morsetti di fissaggio a vite, <= 2 x 1,5 mm² con estremità cavo conforme a IEC 60947-1 Morsetti di fissaggio a vite, 1 x 0,22...2 x 2,5 mm² senza estremità del cavo conforme a IEC 60947-1
Tensione nominale di isolamento [Ui]	250 V (grado di inquinamento 3) conforme a IEC 60947-1
Tensione nominale di tenuta agli impulsi [Uimp]	4 kV conforme a IEC 60947-1
Tipo di segnalazione	Fisso
Presentazione del dispositivo	Prodotto completo

Disclaimer: La presente documentazione non ha funzione sostitutiva e non deve essere utilizzata per stabilire l'idoneità o l'affidabilità di questi prodotti per le applicazioni di utenti specifici

Ambiente

Trattamento di protezione	TH
Temperatura Di Stoccaggio	-40...70 °C
Temperatura Ambiente	-40...55 °C
Classe di protezione contro le scariche elettriche	Classe I conforme a IEC 60536
Grado di protezione IP	IP66 conforme a CEI 60529 IP67 IP69 IP69K
Grado Di Protezione Nema	NEMA 13 NEMA 4X
Grado Di Protezione Ik	IK06 conforme a IEC 50102
Norme Di Riferimento	JIS C8201-5-1 UL 508 IEC 60947-5-5 IEC 60947-5-4 IEC 60947-1 IEC 60947-5-1 CSA C22.2 No 14 JIS C8201-1
Certificazioni Prodotto	CSA UL listed / CSA
Resistenza alle vibrazioni	5 gn (f= 12...500 Hz) conforming to IEC 60068-2-6
Resistenza agli urti	30 gn (durata = 18 ms) per accelerazione a mezza onda sinusoidale conforme a IEC 60068-2-27 50 gn (durata = 11 ms) per accelerazione a mezza onda sinusoidale conforme a IEC 60068-2-27

Confezionamenti

Unità di misura confezione 1	PCE
Num.unità in pkg.	1
Confezione 1: altezza	8,800 cm
Confezione 1: larghezza	3,400 cm
Confezione 1: profondità	5,400 cm
Peso imballo (Kg)	75,000 g
Unità di misura confezione 2	S03
Numero di unità per confezione 2	150
Confezione 2: altezza	30,000 cm
Confezione 2: larghezza	30,000 cm
Confezione 2: profondità	40,000 cm
Confezione 2: peso	11,496 kg
Unità di misura confezione 3	P06
Numero di unità per confezione 3	1200
Confezione 3: altezza	75,000 cm
Confezione 3: larghezza	60,000 cm
Confezione 3: profondità	80,000 cm
Confezione 3: peso	102,220 kg


Garanzia contrattuale

Garanzia (in mesi)	18
--------------------	----

L'obiettivo di Schneider Electric è raggiungere lo status di Net Zero entro il 2050 attraverso partnership nella supply chain, materiali a basso impatto e circolarità, grazie alla nostra campagna "Use Better, Use Longer, Use Again" (Usa meglio, usa più a lungo, utilizza di nuovo), per prolungare la durata dei prodotti e la riciclabilità.

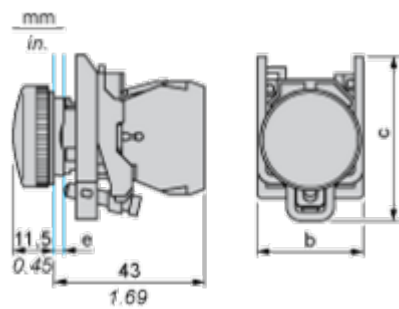
Spiegazione dei Environmental Data >

Come valutiamo la sostenibilità dei prodotti >

Impronta ambientale	
Impronta di carbonio totale del ciclo di vita	94
Informazioni ambientali	Profilo ambientale del prodotto
Use Better	
Materiali e imballaggio	
Confezione di cartone riciclato	Sì
Imballaggio senza plastica	Sì
Direttiva RoHS UE	Conformità proattiva (prodotto al di fuori dell'ambito legale di RoHS Unione europea)
Numero SCIP	3d14fd98-3859-4733-a5ee-a3016769973c
Regolamento REACH	Dichiarazione REACH
Use Longer	
Estensione durata	
Indice di riparabilità del prodotto	A
Use Again	
Reimballaggio e rifabbricazione	
Profilo di circolarità	Informazioni sulla fine della vita
Ritiro del prodotto	Sì
Etichetta RAEE	 Nei mercati dell'Unione Europea il prodotto deve essere smaltito in base a un metodo differenziato specifico e non tra i normali rifiuti.

Dimensions Drawings

Dimensions



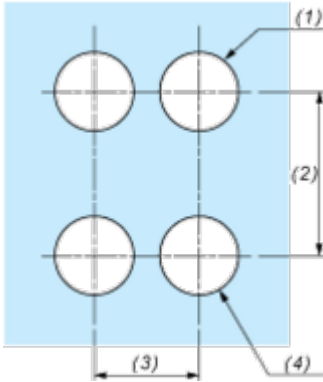
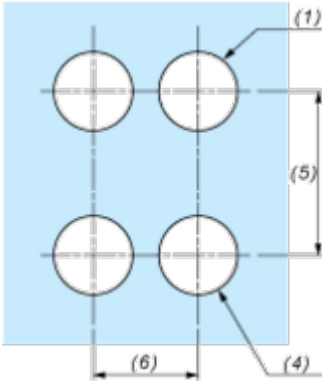
e : clamping thickness: 1 to 6 mm / 0.04 to 0.24 in.

b : 30 mm / 1.18 in.

c : 46.5 mm / 1.83 in.

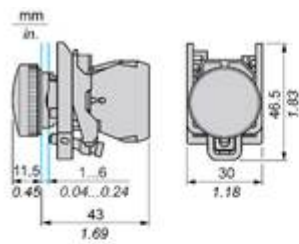
Mounting and Clearance













Panel Cut-out for Pushbuttons, Switches and Pilot Lights (Finished Holes, Ready for Installation)

Connection by Screw Clamp Terminals or Plug-in Connectors or on Printed Circuit Board	Connection by Faston Connectors
	
<p>(1) Diameter on finished panel or support</p> <p>(2) 40 mm min. / 1.57 in. min.</p> <p>(3) 30 mm min. / 1.18 in. min.</p> <p>(4) Ø 22.5 mm / 0.89 in. recommended (Ø 22.3 mm $^{+0.4}_0$ / 0.88 in. $^{+0.016}_0$)</p> <p>(5) 45 mm min. / 1.78 in. min.</p> <p>(6) 32 mm min. / 1.26 in. min.</p>	

Technical Illustration

Dimensions



		a (mm)	a (in.)	b (mm)	b (in.)
		40	1.57	30	1.18
ZBE.....	ZBV.....				
		45	1.77	32	1.26
ZBE.....3	ZBV.....3				
		40	1.57	30	1.18
ZBE.....4	ZBV.....4				
		50	1.97	30	1.18
ZBE.....5	ZBV.....5				
		40	1.57	30	1.18
ZBE.....9	ZBV.....9				
		40	1.57	30	1.18
ZBRT..	ZBRV1				

Technical drawing showing the top view of the terminal block with dimensions:


- Overall width: 43 mm (1.69 in.)
- Mounting hole diameter: $\varnothing 22.5$ mm (0.89 in.)
- Terminal pitch: 30 mm (1.18 in.)

Offer Marketing Illustration


Product benefits / Features

Caratteristiche


Harmony XB4/XB5 Funzioni Luminose



NUOVO LED
universale per
tutti i colori




Semplificazione
della gestione
del magazzino



Semplice scelta
e tempi di
installazione ridotti



Miglioramento
dell'intensità e della
luminosità del colore



Offer Marketing Illustration

Product benefits / Features



Offer Marketing Illustration

Product benefits / Features

Caratteristiche

Harmony XB4 (pulsanti)



Montaggio e smontaggio facile e veloce



Ottimo collegamento meccanico con testa operatore



Differneti tipi di collegamento: morsetto a vite, connettore, Faston, morsetto a molla o su circuito stampato



Un ampio set di accessori per personalizzare i tuoi pannelli di comando



Robustezza per resistere ad ambienti difficili



Offer Marketing Illustration

Product benefits / Features




Image of product / Alternate images

Alternative

