

Scheda dati

Specifiche



Pulsante arresto emergenza. Ø22 rosso sblocco a rotazione 2NC

XB4BS8444

Prezzo: 41,00 EUR

Presentazione

Gamma Prodotto	Harmony XB4
Tipo Prodotto	Pulsante arresto di emergenza Emergency switching off push-button
Nome Dispositivo	XB4
Materiale testa	Metallo cromato
materiale base di fissaggio	Zamak
Diametro Di Montaggio	22,5 mm
Vendita quantità indivisibile	1
Forma della testa	Circolare
Tipo di operatore	aggancio meccanico
Tipo di testa	Standard
Reset	Girare per sbloccare
Tipo operatore	Rosso fungo Ø 40, non marcato
Funzionamento dei contatti	Ad apertura lenta
Conessioni - morsetti	Morsetti di fissaggio a vite, <= 2 x 1,5 mm² con estremità cavo conforme a IEC 60947-1 Morsetti di fissaggio a vite, > = 1 x 0,22 mm² senza estremità del cavo conforme a IEC 60947-1

Caratteristiche tecniche

Altezza	47 mm
Larghezza	40 mm
Profondità	82 mm
Descrizione morsetti ISO n°1	(21-22)NC
Peso Netto	0,13 kg
Resistenza al lavaggio ad alta pressione	7000000 Pa a 55 °C, distanza: 0,1 m
composizione e tipo di contatti	2 NC
uso contatti	Contatti standard
Apertura positiva	Con conforme a IEC 60947-5-1 appendice K
Corsa di funzionamento	1,5 mm (NC con modifica dello stato elettrico) 4,3 mm (corsa totale)
Durata meccanica	300000 cicli
Coppia di serraggio	0,8...1,2 Nm conforme a IEC 60947-1

Disclaimer: La presente documentazione non ha funzione sostitutiva e non deve essere utilizzata per stabilire l'idoneità o l'affidabilità di questi prodotti per le applicazioni di utenti specifici

Forma della testa (vite)	Testa a croce compatibile con Philips no 1 cacciavite Testa a croce compatibile con pozidriv No 1 cacciavite Scanalato compatibile con piatto Ø 4 mm cacciavite Scanalato compatibile con piatto Ø 5,5 mm cacciavite
Materiale contatti	Lega d'argento (Ag/Ni)
Protezione contro i cortocircuiti	10 A fusibile cartuccia tipo gG conforme a IEC 60947-5-1
Corrente termica convenzionale in aria [Ith]	10 A conforme a IEC 60947-5-1
Tensione nominale di isolamento [Ui]	600 V (grado di inquinamento 3) conforme a IEC 60947-1
Tensione nominale di tenuta agli impulsi [Uimp]	6 kV conforme a IEC 60947-1
Corrente nominale di impiego [Ie]	3 A a 240 V, AC-15, A600 conforme a IEC 60947-5-1 6 A a 120 V, AC-15, A600 conforme a IEC 60947-5-1 0,1 A a 600 V, DC-13, Q600 conforme a IEC 60947-5-1 0,27 A a 250 V, DC-13, Q600 conforme a IEC 60947-5-1 0,55 A a 125 V, DC-13, Q600 conforme a IEC 60947-5-1 1,2 A a 600 V, AC-15, A600 conforme a IEC 60947-5-1
Durata elettrica	1000000 cicli, AC-15, 2 A a 230 V, intervallo di funzionamento <3600 cicli/h, fattore di carico: 0,5 conforme a IEC 60947-5-1 appendice C 1000000 cicli, AC-15, 3 A a 120 V, intervallo di funzionamento <3600 cicli/h, fattore di carico: 0,5 conforme a IEC 60947-5-1 appendice C 1000000 cicli, AC-15, 4 A a 24 V, intervallo di funzionamento <3600 cicli/h, fattore di carico: 0,5 conforme a IEC 60947-5-1 appendice C 1000000 cicli, DC-13, 0,2 A a 110 V, intervallo di funzionamento <3600 cicli/h, fattore di carico: 0,5 conforme a IEC 60947-5-1 appendice C 1000000 cicli, DC-13, 0,5 A a 24 V, intervallo di funzionamento <3600 cicli/h, fattore di carico: 0,5 conforme a IEC 60947-5-1 appendice C
Affidabilità elettrica	$\Lambda < 10\exp(-6)$ a 5 V e 1 mA in ambiente pulito conforme a IEC 60947-5-4 $\Lambda < 10\exp(-8)$ a 17 V e 5 mA in ambiente pulito conforme a IEC 60947-5-4
Presentazione del dispositivo	Prodotto completo

Ambiente

Trattamento di protezione	TH
Temperatura Di Stoccaggio	-40...70 °C
Temperatura Ambiente	-40...70 °C
Classe di protezione contro le scariche elettriche	Classe I conforme a IEC 60536
Grado di protezione IP	IP66 conforme a CEI 60529 IP67 IP69 IP69K
Grado Di Protezione Nema	NEMA 13 NEMA 4X
Grado Di Protezione Ik	IK06 conforme a IEC 60102
Norme Di Riferimento	JIS C8201-5-1 IEC 60364-5-53 UL 508 IEC 60947-5-1 CSA C22.2 No 14 ISO 13850 IEC 60947-5-5 IEC 60947-1 IEC 60204-1 IEC 60947-5-4 JIS C8201-1
Certificazioni Prodotto	CSA LROS (Lloyds Register of shipping) BV UL listed / CSA DNV
Resistenza alle vibrazioni	5 gn (f= 2...500 Hz) conforming to IEC 60068-2-6

Resistenza agli urti	30 gn (durata = 18 ms) per accelerazione a mezza onda sinusoidale conforme a IEC 60068-2-27 50 gn (durata = 11 ms) per accelerazione a mezza onda sinusoidale conforme a IEC 60068-2-27
----------------------	--

Confezionamenti

Unità di misura confezione 1	PCE
Num.unità in pkg.	1
Confezione 1: altezza	4,700 cm
Confezione 1: larghezza	5,500 cm
Confezione 1: profondità	9,400 cm
Peso imballo (Kg)	133,000 g
Unità di misura confezione 2	S03
Numero di unità per confezione 2	80
Confezione 2: altezza	30,000 cm
Confezione 2: larghezza	30,000 cm
Confezione 2: profondità	40,000 cm
Confezione 2: peso	11,113 kg
Unità di misura confezione 3	P06
Numero di unità per confezione 3	640
Confezione 3: altezza	75,000 cm
Confezione 3: larghezza	60,000 cm
Confezione 3: profondità	80,000 cm
Confezione 3: peso	99,964 kg

Garanzia contrattuale


Garanzia (in mesi)	18
--------------------	----

Environmental Data

L'obiettivo di Schneider Electric è raggiungere lo status di Net Zero entro il 2050 attraverso partnership nella supply chain, materiali a basso impatto e circolarità, grazie alla nostra campagna "Use Better, Use Longer, Use Again" (Usa meglio, usa più a lungo, utilizza di nuovo), per prolungare la durata dei prodotti e la riciclabilità.

[Spiegazione dei Environmental Data](#) >


[Come valutiamo la sostenibilità dei prodotti](#) >

 Impronta ambientale	
Impronta di carbonio totale del ciclo di vita	1
Informazioni ambientali	Profilo ambientale del prodotto



Use Better

 Materiali e imballaggio	
Confezione di cartone riciclato	No
Imballaggio senza plastica	No
Direttiva RoHS UE	Conformità proattiva (prodotto al di fuori dell'ambito legale di RoHS Unione europea)
Regolamento REACH	Dichiarazione REACH

Use Longer

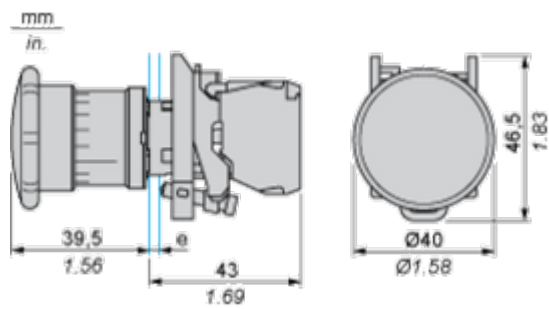
 Estensione durata	
Indice di riparabilità del prodotto	A

Use Again

 Reimballaggio e rifabbricazione	
Profilo di circolarità	Informazioni sulla fine della vita
Ritiro del prodotto	Si
Etichetta RAEE	 Nei mercati dell'Unione Europea il prodotto deve essere smaltito in base a un metodo differenziato specifico e non tra i normali rifiuti.

Dimensions Drawings

Dimensions



e : clamping thickness: 1 to 6 mm / 0.04 to 0.24 in.

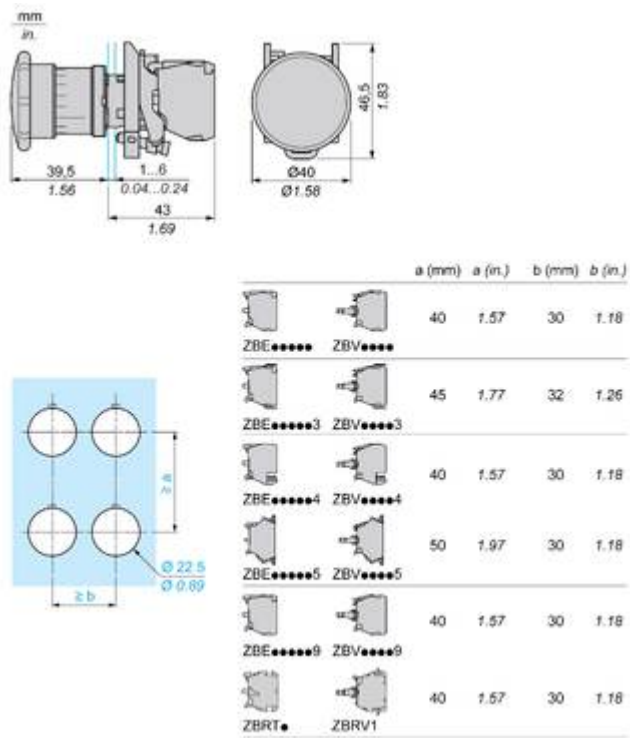
Mounting and Clearance

Panel Cut-out for Pushbuttons, Switches and Pilot Lights (Finished Holes, Ready for Installation)

Connection by Screw Clamp Terminals or Plug-in Connectors or on Printed Circuit Board	Connection by Faston Connectors
<p>(1) Diameter on finished panel or support</p> <p>(2) 40 mm min. / 1.57 in. min.</p> <p>(3) 30 mm min. / 1.18 in. min.</p> <p>(4) Ø 22.5 mm / 0.89 in. recommended (Ø 22.3 mm $^{+0.4}_0$ / 0.88 in. $^{+0.016}_0$)</p> <p>(5) 45 mm min. / 1.78 in. min.</p> <p>(6) 32 mm min. / 1.26 in. min.</p>	

Technical Illustration

Dimensions




Offer Marketing Illustration


Product benefits / Features

Caratteristiche


Harmony XB4 funzione Arresto di Emergenza




Ampia gamma modulare per adattarsi alle macchine e alla sicurezza dell'operatore




Design ergonomico per l'azionamento di emergenza in diversi ambienti





Progettato per adattarsi su un foro standard da 22 mm o sulle pulsantiere Harmony XAPK garantendo la compatibilità con macchinari preesistenti



Ampio set di accessori: etichette circolari, etichette luminose, soffietto protettivo per ambienti difficili e protezioni

Offer Marketing Illustration

Product benefits / Features

Vantaggi tecnici
Harmony XB4 funzione Arresto di Emergenza

Adatto a diverse esigenze
delle funzioni del cliente: girare
per sbloccare, premere-tirare,
sgancio a chiave

Garanzia di corretta
installazione grazie al
contatto NC con funzione
di auto-monitoraggio



Adatto a macchine di tutte le dimensioni e ambienti:

- Macchine piccole > Testa diam. 30 mm
- Macchine standard > Testa diam. 40 mm
- Utilizzo con guanti > Testa diam. 60 mm

Progettato secondo
le norme
internazionali per
prestazioni elevate

Image of product / Alternate images

Alternative

