

Scheda dati

Specifiche



Relè miniatura - Harmony RXM - 4 NC/NO - 12 VDC - 6 A - con led

RXM4AB2JD

Prezzo: 9,36 EUR

Presentazione

Gamma Prodotto	Relè elettromeccanici Harmony
nome gamma	RXM series
Tipo Prodotto	Relè estraibile
Tipo relè	Miniature relay
Composizione e tipologia contatti	4 OC
Stato del LED	Con
Tipo di controllo	Lockable test button
tensione di comando [Uc]	12 V CC
Corrente termica convenzionale in cassetta [Ithe]	6 A
Continuous output current	5 A

Caratteristiche tecniche

Tensione nominale di tenuta ad impulso [Uimp]	2,5 kV durante 1,2/50 µs
Corrente nominale di impiego [Ie]	3 A a 28 V (DC) NC conforme a IEC 3 A a 250 V (AC) NC conforme a IEC 6 A a 28 V (DC) NO conforme a IEC 6 A a 250 V (AC) NO conforme a IEC 6 A a 277 V (AC) conforme a UL 8 A a 30 V (DC) conforme a UL
capacità di commutazione minima	170 mW a 10 mA, 17 V
durata elettrica	100000 cicli per resistivo carico
limiti tensione di esercizio nominale	9,6...13,2 V DC
Tensione nominale di isolamento [Ui]	250 V conforme a IEC 300 V conforme a CSA 300 V conforme a UL
Massima tensione di commutazione	250 V conforme a IEC
soglia tensione di ricaduta	>= 0,1 Uc
corrente di carico	6 A a 250 V CA 6 A a 28 V DC
tempo di funzionamento	20 ms
massima capacità di commutazione	1500 VA/168 W
resistenza media	160 Ohm a 20 °C +/- 10 %
assorbimento medio in W	0,9 W
Durata meccanica	10000000 cicli

Dati di affidabilità sicurezza	B10d = 100000
Tasso di funzionamento	<= 1200 cicli/ora sotto carico <= 18000 cicli/ora a vuoto
coefficiente di utilizzo	20 %
Altezza totale CAD	79 mm
Profondità totale CAD	78,45 mm
Tempo di reset	20 ms
Resistenza dielettrica	1300 V CA tra contatti con micro disconnection isolamento 2000 V CA tra bobina e contatto con isolamento di base isolamento 2000 V CA tra poli con isolamento di base isolamento
Codice compatibilità	RXM
categoria di protezione	RT I
Grado di inquinamento	2
Posizione operativa	Qualunque posizione
livelli di test	Livello A group mounting
Presentazione del dispositivo	Prodotto completo
Materiale contatti	AgNi
forma del pin	Flat (faston type)
Peso Netto	0,037 kg

Ambiente

temperatura ambiente di funzionamento	-40...55 °C
Grado Di Protezione IP	IP40 conforming to CEI 60529
Norme Di Riferimento	CSA C22.2 No 14 IEC 61810-1 UL 508
Certificazioni Prodotto	UL Lloyd's CE CSA GOST IECEE CB Scheme
Temperatura Di Stoccaggio	-40...85 °C
resistenza alle vibrazioni	3 gn, ampiezza = +/- 1 mm (f = 10...150 Hz)5 cycles in operation 5 gn, ampiezza = +/- 1 mm (f = 10...150 Hz)5 cicli non operativi
Resistenza agli urti	10 gn per in funzione 30 gn per non funzionante

Confezionamenti

Unità di misura confezione 1	PCE
Num.unità in pkg.	1
Confezione 1: altezza	2,100 cm
Confezione 1: larghezza	2,700 cm
Confezione 1: profondità	4,700 cm
Peso imballo (Kg)	34,000 g
Unità di misura confezione 2	BB1
Numero di unità per confezione 2	10

Confezione 2: altezza	3,200 cm
Confezione 2: larghezza	10,300 cm
Confezione 2: profondità	12,700 cm
Confezione 2: peso	379,000 g
Unità di misura confezione 3	S02
Numero di unità per confezione 3	240
Confezione 3: altezza	15,000 cm
Confezione 3: larghezza	30,000 cm
Confezione 3: profondità	40,000 cm
Confezione 3: peso	9,579 kg

Garanzia contrattuale

Garanzia (in mesi)	18
---------------------------	----

Environmental Data

L'obiettivo di Schneider Electric è raggiungere lo status di Net Zero entro il 2050 attraverso partnership nella supply chain, materiali a basso impatto e circolarità, grazie alla nostra campagna "Use Better, Use Longer, Use Again" (Usa meglio, usa più a lungo, utilizza di nuovo), per prolungare la durata dei prodotti e la riciclabilità.

[Spiegazione dei Environmental Data](#) >

[Come valutiamo la sostenibilità dei prodotti](#) >

Impronta ambientale

Impronta di carbonio totale del ciclo di vita 3

Informazioni ambientali [Profilo ambientale del prodotto](#)

Use Better

Materiali e imballaggio

Confezione di cartone riciclato Si

Imballaggio senza plastica Si

[Direttiva RoHS UE](#)

Conformità proattiva (prodotto al di fuori dell'ambito legale di RoHS Unione europea)

Regolamento REACH

[Dichiarazione REACH](#)

Use Again

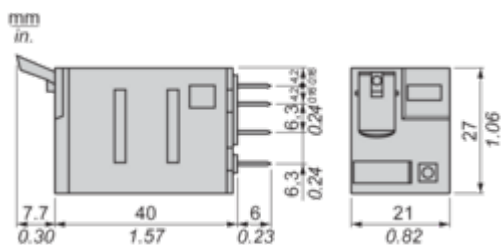
Reimballaggio e rifabbricazione

Profilo di circolarità [Informazioni sulla fine della vita](#)

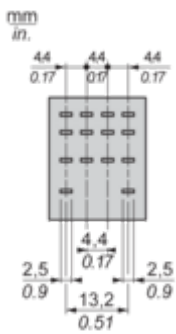
Ritiro del prodotto Si

Disegni dimensionali

Dimensioni

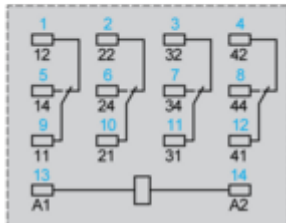



Vista laterale contatto



Conessioni e schema

Schema di cablaggio



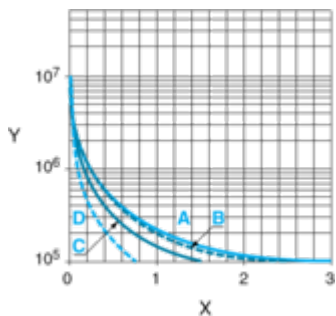
I simboli mostrati in blu corrispondono alla marcatura Nema.

Curve di prestazioni

Durata elettrica dei contatti

Durata (carico induttivo) = durata (carico resistivo) x coefficiente di riduzione.

Carico AC resistivo



X Capacità di commutazione (kVA)

Y Durata (Numero di cicli operativi)

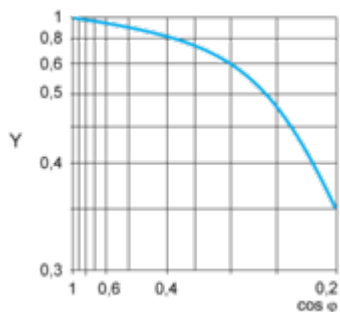
A RXM2AB...

B RXM3AB...

C RXM4AB...

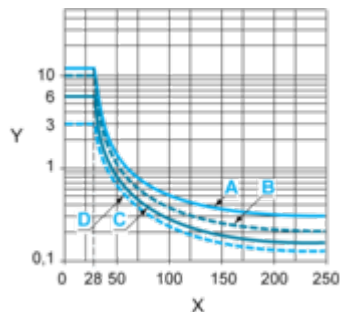
D RXM4GB...

Coefficiente di riduzione per carico induttivo AC (in funzione del fattore di potenza $\cos \phi$)



Y Coefficiente di riduzione (A)

Capacità di commutazione massima su carico resistivo DC



X Tensione CC

Y Corrente CC

A RXM2AB...

B RXM3AB...

C RXM4AB...

D RXM4GB...

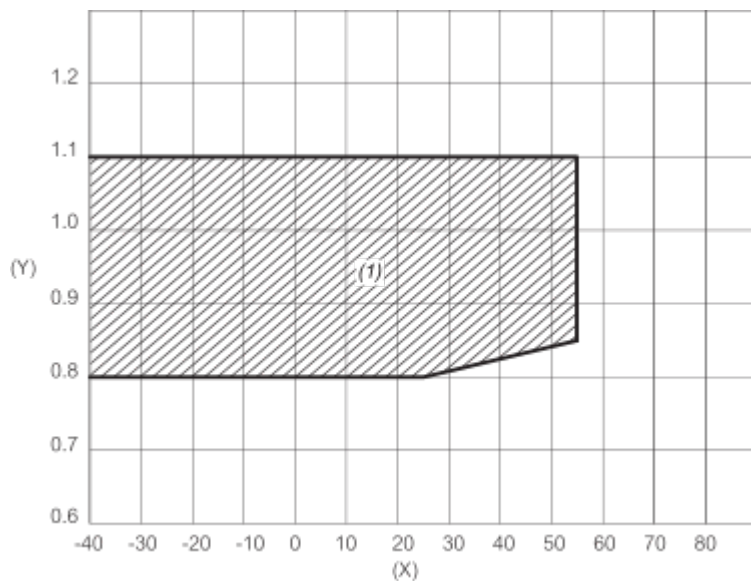
Nota: Queste sono curve tipiche, la durata effettiva dipende dal carico, dall'ambiente, dal ciclo di lavoro, ecc.

Per il carico induttivo, per aumentare i cicli di vita del relè, aggiungere un circuito di protezione del carico adeguato (ad esempio: protezione RC/varistore/diodo di ricircolo - solo carico CC-).

Per carichi di basso livello (inferiori a 10 mA), si consiglia di utilizzare la serie RXM*GB con relè di contatto biforcati.

Campo operativo bobina

Campo operativo bobina DC rispetto a temperatura ambiente



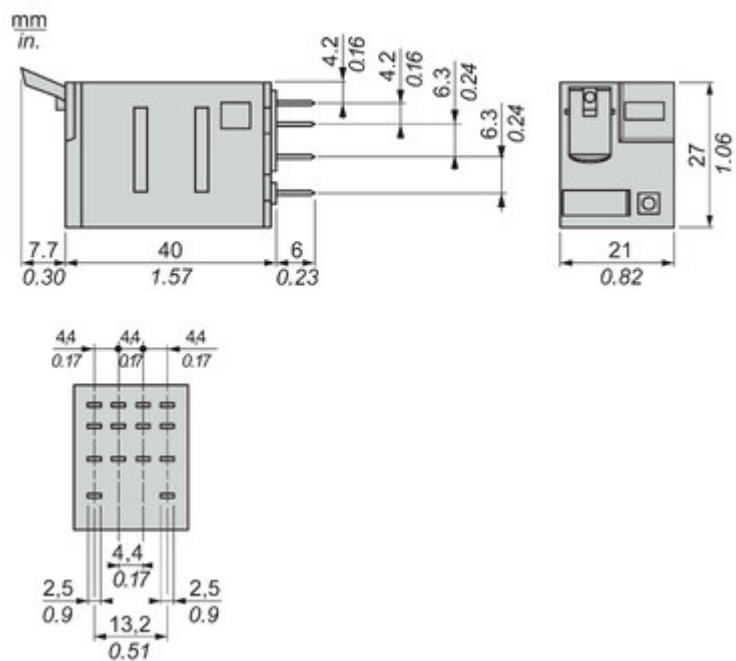
X: Temperatura ambiente (°C)

Y: Tensione bobina CA (U/Uc)

(1) Area campo operativo consentito

Technical Illustration

Dimensions



Offer Marketing Illustration

Product benefits / Features

Caratteristiche

Harmony RXM Relè elettromeccanici



- 

Modulo relè collegabile per una facile sostituzione e aggiornamento dei relè
- 

Conforme alle norme internazionali: IEC, CE, UL, CSA, EAC, Lloyd's, RoHS e REACH
- 

Risparmia tempo e costi con i relè preassemblati e le basi push-in
- 

Moduli di protezione aggiuntivi e relè temporizzato per maggiore flessibilità

Offer Marketing Illustration

Product benefits / Features

Vantaggi tecnici

Harmony RXM Relè elettromeccanici

Basi RXM:

- Disposizione dei contatti mista o separata
- Morsetti Push-in, a vite

Pulsante (blu per DC, rosso per AC) di test bloccabile per il test dei contatti

Staffa di mantenimento in plastica o metallo per proteggere dalle vibrazioni

Indicatore meccanico per lo stato dei contatti del relè

Relè RXM:

- 2NC/NO-12A, 3NC/NO-10A, 4NC/NO-6A
- 12-220VDC, 24-240VAC

LED "Power On" per lo stato azionamento relè

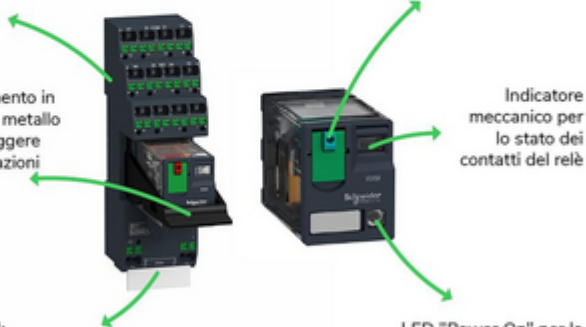


Image of product / Alternate images

Alternative

