

Scheda dati

Specifiche



Relè miniatura - Harmony RXM - 2 NC/NO - 24 VDC - 12 A

RXM2AB1BD

Prezzo: 7,90 EUR

Presentazione

Gamma Prodotto	Relè elettromeccanici Harmony
nome gamma	RXM series
Tipo Prodotto	Relè estraibile
Tipo relè	Miniature relay
Composizione e tipologia contatti	2 OC
Stato del LED	Senza
Tipo di controllo	Lockable test button
tensione di comando [Uc]	24 V CC
Corrente termica convenzionale in cassetta [Ithe]	12 A
Continuous output current	10 A

Caratteristiche tecniche

Tensione nominale di tenuta ad impulso [Uimp]	4 kV durante 1,2/50 µs
Corrente nominale di impiego [Ie]	12 A a 28 V (DC) NO conforme a IEC 12 A a 250 V (AC) NO conforme a IEC 6 A a 28 V (DC) NC conforme a IEC 6 A a 250 V (AC) NC conforme a IEC 12 A a 28 V (DC) conforme a UL 12 A a 277 V (AC) conforme a UL
capacità di commutazione minima	170 mW a 10 mA, 17 V
durata elettrica	100000 cicli per resistivo carico
limiti tensione di esercizio nominale	19.2...26.4 V DC
Tensione nominale di isolamento [Ui]	250 V conforme a IEC 300 V conforme a CSA 300 V conforme a UL
Massima tensione di commutazione	250 V conforme a IEC
soglia tensione di ricaduta	>= 0,1 Uc
corrente di carico	12 A a 250 V CA 12 A a 28 V DC
tempo di funzionamento	20 ms
massima capacità di commutazione	3000 VA/336 W
resistenza media	650 Ohm a 20 °C +/- 10 %
assorbimento medio in W	0,9 W
Durata meccanica	10000000 cicli

Disclaimer: La presente documentazione non ha funzione sostitutiva e non deve essere utilizzata per stabilire l'idoneità o l'affidabilità di questi prodotti per le applicazioni di utenti specifici

Dati di affidabilità sicurezza	B10d = 100000
Tasso di funzionamento	<= 1200 cicli/ora sotto carico <= 18000 cicli/ora a vuoto
coefficiente di utilizzo	20 %
Tempo di reset	20 ms
Resistenza dielettrica	1300 V CA tra contatti con micro disconnection isolamento 2000 V CA tra bobina e contatto con isolamento di base isolamento 2000 V CA tra poli con isolamento di base isolamento
Codice compatibilità	RXM
categoria di protezione	RT I
Grado di inquinamento	3
Posizione operativa	Qualunque posizione
livelli di test	Livello A group mounting
Presentazione del dispositivo	Prodotto completo
Materiale contatti	AgNi
forma del pin	Flat (faston type)
Peso Netto	0,037 kg

Ambiente

temperatura ambiente di funzionamento	-40...55 °C
Grado Di Protezione IP	IP40 conforming to CEI 60529
Norme Di Riferimento	CSA C22.2 No 14 UL 508 IEC 61810-1
Certificazioni Prodotto	UL Lloyd's CE CSA GOST IECEE CB Scheme
Temperatura Di Stoccaggio	-40...85 °C
resistenza alle vibrazioni	3 gn, ampiezza = +/- 1 mm (f = 10...150 Hz)5 cycles in operation 5 gn, ampiezza = +/- 1 mm (f = 10...150 Hz)5 cicli non operativi
Resistenza agli urti	10 gn per in funzione 30 gn per non funzionante

Confezionamenti

Unità di misura confezione 1	PCE
Num.unità in pkg.	1
Confezione 1: altezza	4,8 cm
Confezione 1: larghezza	2,1 cm
Confezione 1: profondità	2,7 cm
Peso imballo (Kg)	36 g
Unità di misura confezione 2	BB1
Numero di unità per confezione 2	10
Confezione 2: altezza	3 cm
Confezione 2: larghezza	10,2 cm

Confezione 2: profondità	12,5 cm
Confezione 2: peso	393 g
Unità di misura confezione 3	S02
Numero di unità per confezione 3	240
Confezione 3: altezza	15 cm
Confezione 3: larghezza	30 cm
Confezione 3: profondità	40 cm
Confezione 3: peso	9,928 kg

Garanzia contrattuale

Garanzia (in mesi)	18
--------------------	----

L'obiettivo di Schneider Electric è raggiungere lo status di Net Zero entro il 2050 attraverso partnership nella supply chain, materiali a basso impatto e circolarità, grazie alla nostra campagna "Use Better, Use Longer, Use Again" (Usa meglio, usa più a lungo, utilizza di nuovo), per prolungare la durata dei prodotti e la riciclabilità.

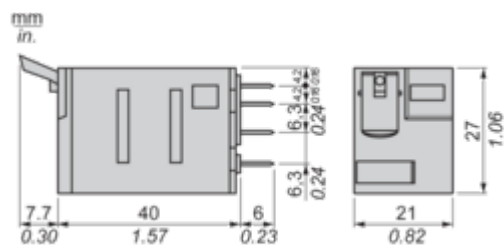
[Spiegazione dei Environmental Data](#) >

[Come valutiamo la sostenibilità dei prodotti](#) >

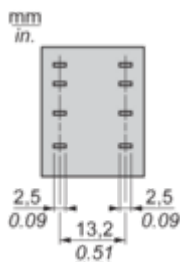
Impronta ambientale	
Impronta di carbonio totale del ciclo di vita	15
Informazioni ambientali	Profilo ambientale del prodotto
Use Better	
Materiali e imballaggio	
Confezione di cartone riciclato	Sì
Imballaggio senza plastica	Sì
Direttiva RoHS UE	Conformità proattiva (prodotto al di fuori dell'ambito legale di RoHS Unione europea)
Regolamento REACH	Dichiarazione REACH
Use Again	
Reimballaggio e rifabbricazione	
Profilo di circolarità	Informazioni sulla fine della vita
Ritiro del prodotto	Sì

Disegni dimensionali

Dimensioni

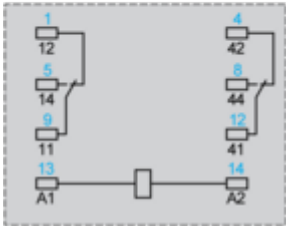
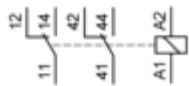


Vista laterale contatto



Conessioni e schema

Schema di cablaggio

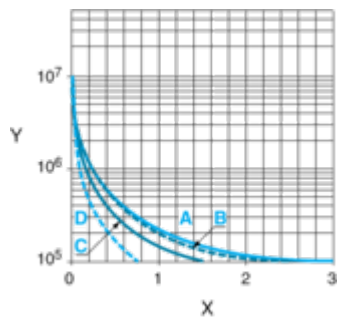


I simboli mostrati in blu corrispondono alla marcatura Nema.

Curve di prestazioni

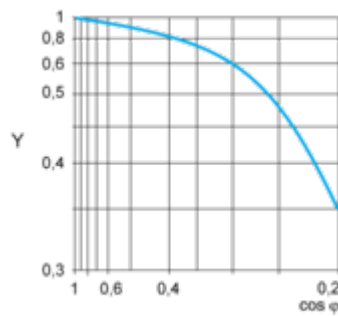
Durata elettrica dei contatti

Durata (carico induttivo) = durata (carico resistivo) x coefficiente di riduzione.
Carico AC resistivo

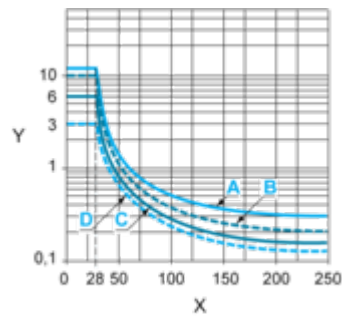


X Capacità di commutazione (kVA)
Y Durata (Numero di cicli operativi)
A RXM2AB...
B RXM3AB...
C RXM4AB...
D RXM4GB...

Coefficiente di riduzione per carico induttivo AC (in funzione del fattore di potenza cos φ)



Y Coefficiente di riduzione (A)
Capacità di commutazione massima su carico resistivo DC

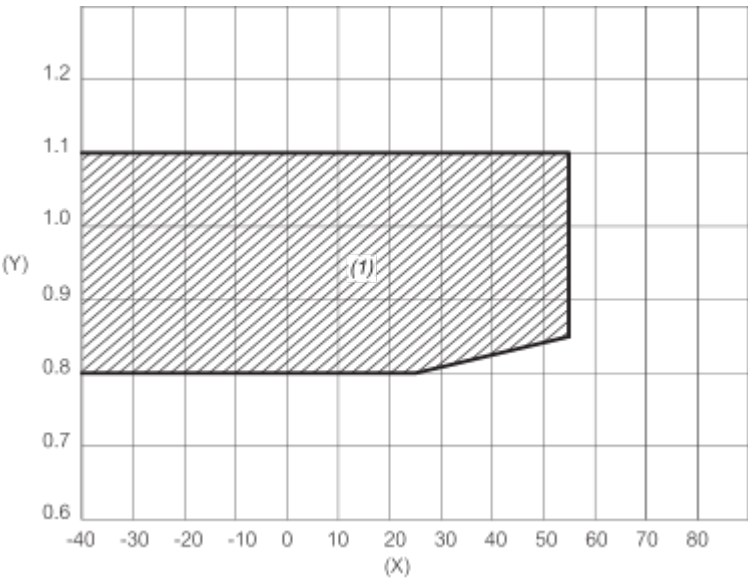


X Tensione CC
Y Corrente CC
A RXM2AB...
B RXM3AB...
C RXM4AB...
D RXM4GB...

Nota: Queste sono curve tipiche, la durata effettiva dipende dal carico, dall'ambiente, dal ciclo di lavoro, ecc.
Per il carico induttivo, per aumentare i cicli di vita del relè, aggiungere un circuito di protezione del carico adeguato (ad esempio: protezione RC/varistore/diodo di ricircolo - solo carico CC-).
Per carichi di basso livello (inferiori a 10 mA), si consiglia di utilizzare la serie RXM*GB con relè di contatto biforcati.

Campo operativo bobina

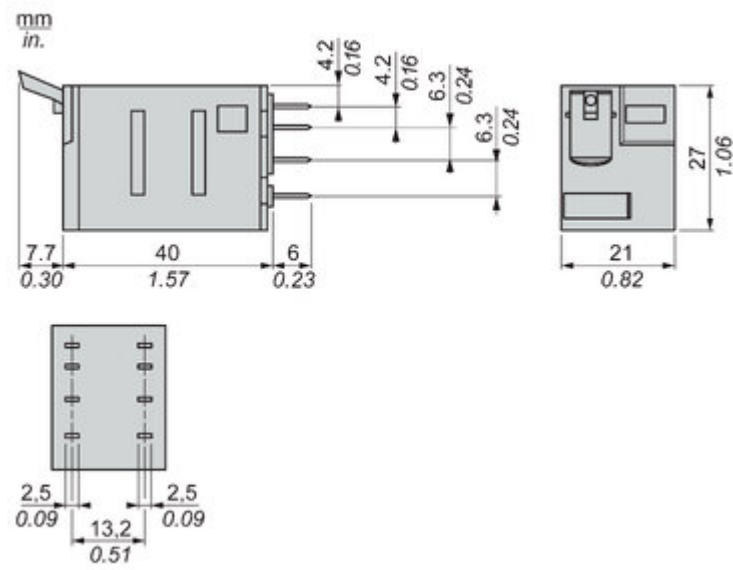
Campo operativo bobina DC rispetto a temperatura ambiente



X: Temperatura ambiente (°C)
Y: Tensione bobina CA (U/Uc)
(1) Area campo operativo consentito

Technical Illustration

Dimensions



Vantaggi tecnici

Harmony RXM Relè elettromeccanici

Basi RXM:

- Disposizione dei contatti mista o separata
- Morsetti Push-in, a vite

Staffa di mantenimento in plastica o metallo per proteggere dalle vibrazioni

Relè RXM:

- 2NC/NO-12A, 3NC/NO-10A, 4NC/NO-6A
- 12-220VDC, 24-240VAC

Pulsante (blu per DC, rosso per AC) di test bloccabile per il test dei contatti

Indicatore meccanico per lo stato dei contatti del relè

LED "Power On" per lo stato azionamento relè

Offer Marketing Illustration

Product benefits / Features

Caratteristiche

Harmony RXM Relè elettromeccanici

Modulo relè collegabile per una facile sostituzione e aggiornamento dei relè

Risparmia tempo e costi con i relè preassemblati e le basi push-in

Conforme alle norme internazionali: IEC, CE, UL, CSA, EAC, Lloyd's, RoHS e REACH

Moduli di protezione aggiuntivi e relè temporizzato per maggiore flessibilità

Image of product / Alternate images

Alternative

