

# Scheda dati

Specifiche



## Relè di potenza - Harmony RPM - 2 NC/NO - 120 VAC - 15 A

RPM21F7

Prezzo: 11,49 EUR

### Presentazione

Gamma Prodotto	Relè elettromeccanici Harmony
nome gamma	RPM series
Tipo Prodotto	Relè estraibile
Composizione e tipologia contatti	2 OC
Tipo relè	Power relay
Stato del LED	Senza
tensione di comando [Uc]	120 V CA 50/60 Hz
capacità di commutazione minima	170 mW a 10 mA, 17 V
Release time	20 ms alla tensione nominale
temperatura ambiente di funzionamento	-40...55 °C
Corrente termica convenzionale in cassetta [Ithe]	15 A a -40...55 °C

### Caratteristiche tecniche

Tipo di controllo	Lockable test button
Corrente nominale di impiego [Ie]	15 A a 277 V (AC) conforme a UL 15 A a 28 V (DC) conforme a UL 15 A a 250 V (AC) NO conforme a IEC 15 A a 28 V (DC) NO conforme a IEC 7,5 A a 250 V (AC) NC conforme a IEC 7,5 A a 28 V (DC) NC conforme a IEC
Degree of protection (Housing only)	IP40 conforming to CEI 60529
limiti tensione di esercizio nominale	96...132 V CA
Tensione nominale di isolamento [Ui]	250 V conforme a IEC 300 V conforme a CSA 300 V conforme a UL
Massima tensione di commutazione	250 V conforme a IEC
soglia tensione di ricaduta	>= 0,15 Uc CA
massima capacità di commutazione	3750 VA 420 W
Durata meccanica	10000000 cicli
durata elettrica	100000 cicli per resistivo carico
Dati di affidabilità sicurezza	B10d = 100000
Tasso di funzionamento	<= 1200 cicli/ora sotto carico <= 18000 cicli/ora a vuoto
coefficiente di utilizzo	20 %

Disclaimer: La presente documentazione non ha funzione sostitutiva e non deve essere utilizzata per stabilire l'idoneità o l'affidabilità di questi prodotti per le applicazioni di utenti specifici

Resistenza dielettrica	1500 V CA tra contatti con micro disconnection isolamento 2000 V CA tra bobina e contatto con rinforzato isolamento 2000 V CA tra poli con basic isolamento
Tensione nominale di tenuta ad impulso [Uimp]	4 kV durante 1,2/50 µs
categoria di protezione	RT I
Supporto Di Montaggio	A innesto
Posizione operativa	Qualunque posizione
livelli di test	Livello A group mounting
Presentazione del dispositivo	Prodotto completo
Materiale contatti	AgNi
forma del pin	Flat (faston type)
Peso Netto	0,036 kg

## Ambiente

Average coil consumption in VA	1,1 a 60 Hz
Grado di inquinamento	3
Norme Di Riferimento	CSA C22.2 No 14 IEC 61810-1 UL 508
Certificazioni Prodotto	UL EAC CSA
Temperatura Di Stoccaggio	-40...85 °C
resistenza alle vibrazioni	3 gn, ampiezza = +/- 1 mm (f = 10...150 Hz)5 cycles in operation 5 gn, ampiezza = +/- 1 mm (f = 10...150 Hz)5 cicli non operativi
Resistenza agli urti	15 gn per in funzione 30 gn per non funzionante

## Confezionamenti

Unità di misura confezione 1	PCE
Num.unità in pkg.	1
Confezione 1: altezza	2,200 cm
Confezione 1: larghezza	2,800 cm
Confezione 1: profondità	5,000 cm
Peso imballo (Kg)	36,000 g
Unità di misura confezione 2	BB1
Numero di unità per confezione 2	10
Confezione 2: altezza	3,500 cm
Confezione 2: larghezza	10,500 cm
Confezione 2: profondità	12,800 cm
Confezione 2: peso	390,000 g
Unità di misura confezione 3	S01
Numero di unità per confezione 3	120
Confezione 3: altezza	15,000 cm
Confezione 3: larghezza	15,000 cm

Confezione 3: profondità	40,000 cm
Confezione 3: peso	4,940 kg

## Garanzia contrattuale

Garanzia (in mesi)	18
--------------------	----

L'obiettivo di Schneider Electric è raggiungere lo status di Net Zero entro il 2050 attraverso partnership nella supply chain, materiali a basso impatto e circolarità, grazie alla nostra campagna "Use Better, Use Longer, Use Again" (Usa meglio, usa più a lungo, utilizza di nuovo), per prolungare la durata dei prodotti e la riciclabilità.

[Spiegazione dei Environmental Data](#) >

[Come valutiamo la sostenibilità dei prodotti](#) >

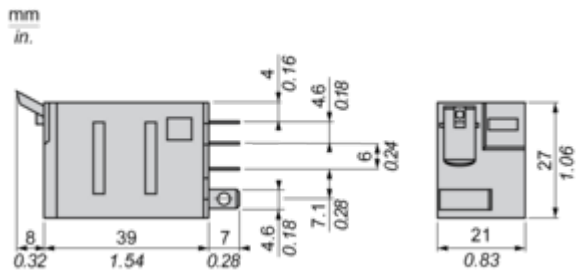
Impronta ambientale	
Impronta di carbonio totale del ciclo di vita	14
Informazioni ambientali	<a href="#">Profilo ambientale del prodotto</a>
Use Better	
Materiali e imballaggio	
Confezione di cartone riciclato	Sì
Imballaggio senza plastica	Sì
<a href="#">Direttiva RoHS UE</a>	Conformità proattiva (prodotto al di fuori dell'ambito legale di RoHS Unione europea)
Regolamento REACH	<a href="#">Dichiarazione REACH</a>
Use Again	
Reimballaggio e rifabbricazione	
Profilo di circolarità	Non sono necessarie specifiche operazioni di riciclaggio
Ritiro del prodotto	Sì

## Scheda dati

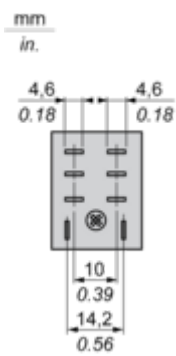
# RPM21F7

## Disegni dimensionali

## Dimensioni

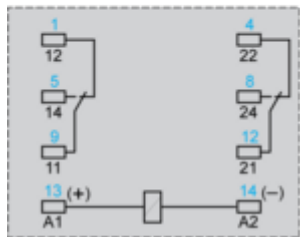
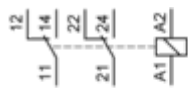


Vista laterale contatto



Conessioni e schema

Schema di cablaggio

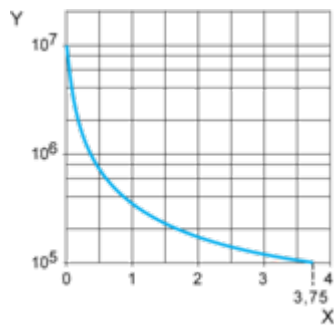


I simboli mostrati in blu corrispondono alla marcatura Nema.

Curve di prestazioni

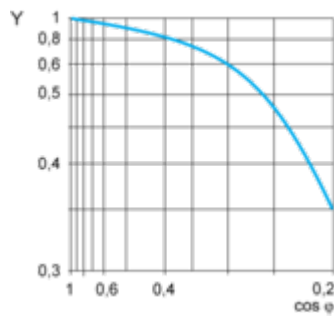
Durata elettrica dei contatti

Durata (carico induttivo) = durata (carico resistivo) x coefficiente di riduzione.  
Carico resistivo AC

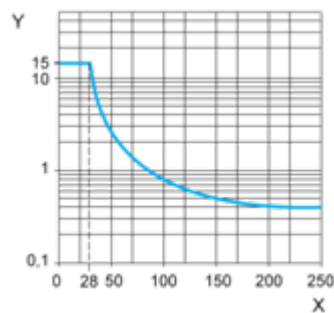


X Capacità di commutazione (kVA)  
Y Durata (Numero di cicli operativi)

Coefficiente di riduzione per carico induttivo AC (in funzione del fattore di potenza cos φ)



Y Coefficiente di riduzione (A)  
Capacità di commutazione massima su carico resistivo DC



X Tensione DC  
Y Corrente DC  
**Nota:** queste rappresentate sono curve tipiche, la durata effettiva dipende dal carico, dall'ambiente, ciclo di lavoro, ecc.

Technical Illustration

Dimensions

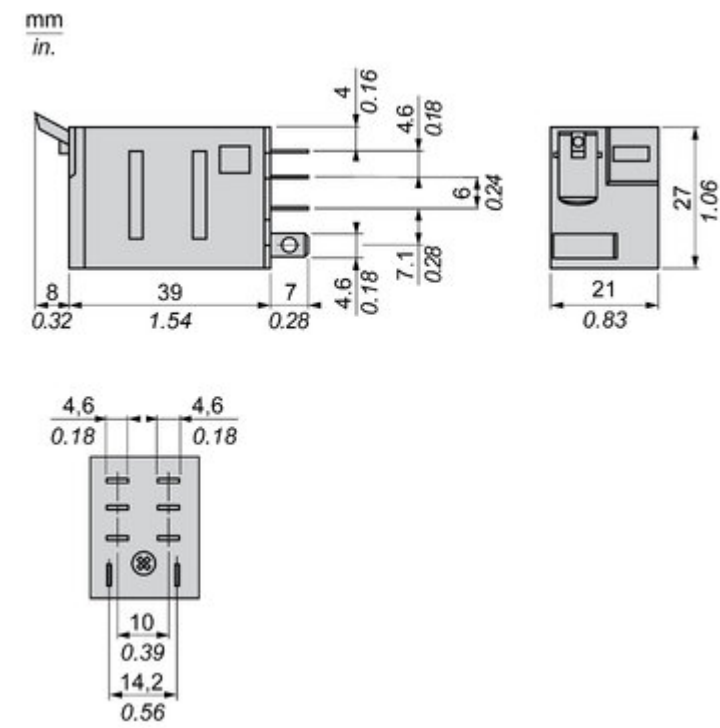


Image of product / Alternate images

Alternative

---

