

Scheda dati

Specifiche



Relè di potenza - Harmony RPM - 1 NC/NO - 120 VAC - 15 A - con led

RPM12F7

Prezzo: 7,47 EUR

Presentazione

Gamma Prodotto	Relè elettromeccanici Harmony
nome gamma	RPM series
Tipo Prodotto	Relè estraibile
Composizione e tipologia contatti	1 C/O
Tipo relè	Power relay
Stato del LED	Con
tensione di comando [Uc]	120 V CA 50/60 Hz
capacità di commutazione minima	170 mW a 10 mA, 17 V
Release time	20 ms alla tensione nominale
temperatura ambiente di funzionamento	-40...55 °C
Corrente termica convenzionale in cassetta [Ithe]	15 A a -40...55 °C

Caratteristiche tecniche

Tipo di controllo	Lockable test button
Corrente nominale di impiego [Ie]	15 A a 277 V (AC) conforme a UL 15 A a 28 V (DC) conforme a UL 15 A a 250 V (AC) NO conforme a IEC 15 A a 28 V (DC) NO conforme a IEC 7,5 A a 250 V (AC) NC conforme a IEC 7,5 A a 28 V (DC) NC conforme a IEC
Degree of protection (Housing only)	IP40 conforming to CEI 60529
limiti tensione di esercizio nominale	96...132 V CA
Tensione nominale di isolamento [Ui]	250 V conforme a IEC 300 V conforme a CSA 300 V conforme a UL
Massima tensione di commutazione	250 V conforme a IEC
soglia tensione di ricaduta	>= 0,15 Uc CA
massima capacità di commutazione	3750 VA 420 W
Durata meccanica	10000000 cicli
durata elettrica	100000 cicli per resistivo carico
Dati di affidabilità sicurezza	B10d = 100000
Tasso di funzionamento	<= 1200 cicli/ora sotto carico <= 18000 cicli/ora a vuoto
coefficiente di utilizzo	20 %

Disclaimer: La presente documentazione non ha funzione sostitutiva e non deve essere utilizzata per stabilire l'idoneità o l'affidabilità di questi prodotti per le applicazioni di utenti specifici

Resistenza dielettrica	1500 V CA tra contatti con micro disconnection isolamento 2000 V CA tra bobina e contatto con rinforzato isolamento
Tensione nominale di tenuta ad impulso [Uimp]	4 kV durante 1,2/50 µs
categoria di protezione	RT I
Supporto Di Montaggio	A innesto
Posizione operativa	Qualunque posizione
livelli di test	Livello A group mounting
Presentazione del dispositivo	Prodotto completo
Materiale contatti	AgNi
forma del pin	Flat (faston type)
Peso Netto	0,026 kg

Ambiente

Average coil consumption in VA	1,6 a 60 Hz
Grado di inquinamento	3
Norme Di Riferimento	CSA C22.2 No 14 IEC 61810-1 UL 508
Certificazioni Prodotto	EAC CSA UL
Temperatura Di Stoccaggio	-40...85 °C
resistenza alle vibrazioni	3 gn, ampiezza = +/- 1 mm (f = 10...150 Hz)5 cycles in operation 5 gn, ampiezza = +/- 1 mm (f = 10...150 Hz)5 cicli non operativi
Resistenza agli urti	15 gn per in funzione 30 gn per non funzionante

Confezionamenti

Unità di misura confezione 1	PCE
Num.unità in pkg.	1
Confezione 1: altezza	1,600 cm
Confezione 1: larghezza	2,900 cm
Confezione 1: profondità	5,000 cm
Peso imballo (Kg)	25,000 g
Unità di misura confezione 2	BB1
Numero di unità per confezione 2	10
Confezione 2: altezza	3,100 cm
Confezione 2: larghezza	8,500 cm
Confezione 2: profondità	11,000 cm
Confezione 2: peso	275,000 g
Unità di misura confezione 3	S02
Numero di unità per confezione 3	360
Confezione 3: altezza	15,000 cm
Confezione 3: larghezza	30,000 cm

Confezione 3: profondità	40,000 cm
Confezione 3: peso	10,409 kg

Garanzia contrattuale

Garanzia (in mesi)	18
--------------------	----

L'obiettivo di Schneider Electric è raggiungere lo status di Net Zero entro il 2050 attraverso partnership nella supply chain, materiali a basso impatto e circolarità, grazie alla nostra campagna "Use Better, Use Longer, Use Again" (Usa meglio, usa più a lungo, utilizza di nuovo), per prolungare la durata dei prodotti e la riciclabilità.

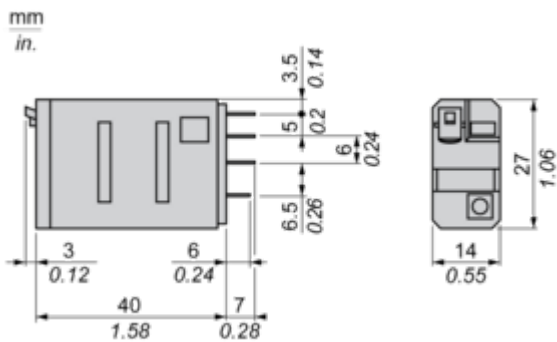
[Spiegazione dei Environmental Data](#) >

[Come valutiamo la sostenibilità dei prodotti](#) >

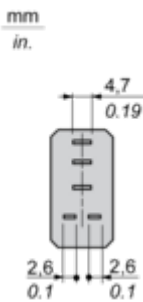
Impronta ambientale	
Impronta di carbonio totale del ciclo di vita	19
Informazioni ambientali	Profilo ambientale del prodotto
Use Better	
Materiali e imballaggio	
Confezione di cartone riciclato	Sì
Imballaggio senza plastica	Sì
Direttiva RoHS UE	Conformità proattiva (prodotto al di fuori dell'ambito legale di RoHS Unione europea)
Regolamento REACH	Dichiarazione REACH
Use Again	
Reimballaggio e rifabbricazione	
Profilo di circolarità	Non sono necessarie specifiche operazioni di riciclaggio
Ritiro del prodotto	Sì

Disegni dimensionali

Dimensioni

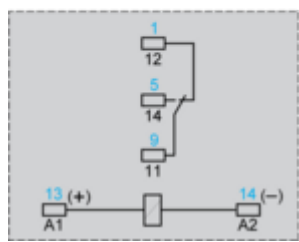
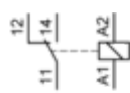


Vista laterale contatto



Conessioni e schema

Schema di cablaggio

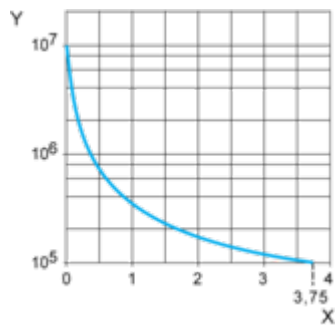


I simboli mostrati in blu corrispondono alla marcatura Nema.

Curve di prestazioni

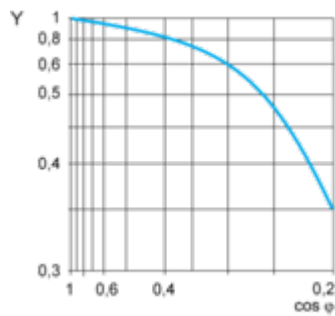
Durata elettrica dei contatti

Durata (carico induttivo) = durata (carico resistivo) x coefficiente di riduzione.
Carico resistivo AC

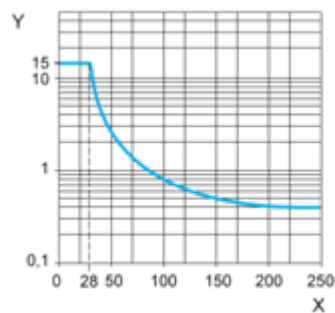


X Capacità di commutazione (kVA)
Y Durata (Numero di cicli operativi)

Coefficiente di riduzione per carico induttivo AC (in funzione del fattore di potenza cos φ)



Y Coefficiente di riduzione (A)
Capacità di commutazione massima su carico resistivo DC



X Tensione DC
Y Corrente DC
Nota: queste rappresentate sono curve tipiche, la durata effettiva dipende dal carico, dall'ambiente, ciclo di lavoro, ecc.

Technical Illustration

Dimensions

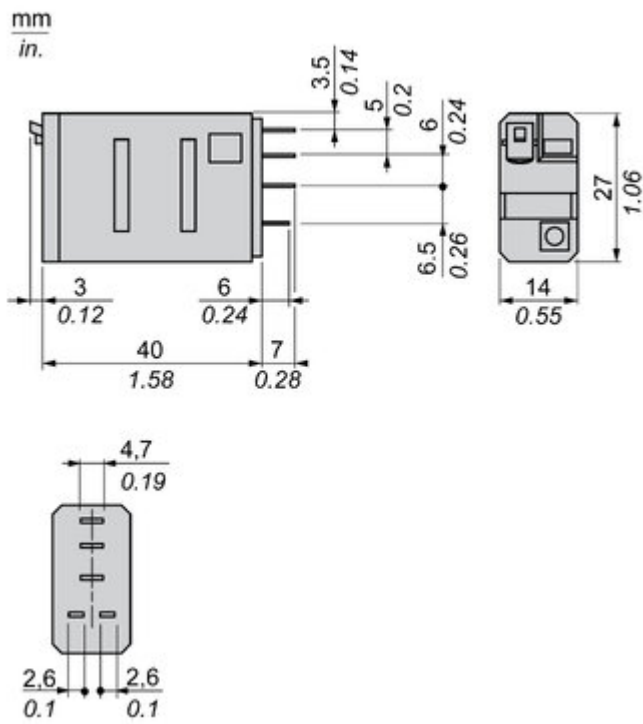


Image of product / Alternate images

Alternative



