

# Scheda dati

Specifiche



## Modulo di uscita analogico + base, 4 uscite, corrente, tensione, hardened, Modicon Edge I/O NTS

NTSAMO0400HK

Prezzo: 430,00 EUR

### Presentazione

Gamma Prodotto	Modicon Edge I/O NTS
Tipo Prodotto	Analog output module kit
Composizione Del Kit	NTSAMO0400H module NTSXBA0100H base
Mandatory accessory	NTSXTB12_0_H terminal block
Compatibilità Del Prodotto	NTSN.....
Compatibilità Gamma	Logic/motion controller - Modicon M262 Modicon M580 Third party
Applicazione	Applicazione industriale
numero uscite analogiche	4
Modalità operativa	Isochronous/Asynchronous

### Caratteristiche tecniche

tipo uscita analogica	Corrente: 0...20 mA Corrente: 4...20 mA Tensione: +/- 10 V Tensione: 0...10 V Tensione: +/- 5 V Tensione: 0...5 V Tensione: 1...5 V
Discrete output wiring mode	2 fili
Tipo di protezione uscita	16 mA short circuit and 30V over voltage for voltage output 30V over voltage for current output
Output diagnostic	Underflow error per channel Overflow error per channel Broken wire error per channel Short circuit error per channel Hardware error per channel Calibration error per channel DAC power error per channel Internal field power supply error per channel
impedenza di carico ohmica	600 Ohm corrente 1 kOhm tensione
tempo di risposta in uscita	912 µs at 600 Ohm per module
HART tolerance	Yes
Tipo di cavi	Cavo schermato
deriva di temperatura	± 0.002 % FS/ °C
errore di misurazione	<= 0.1 % FS 25 °C <= 0.2 % FS - 40...70 °C
non-linearità	<= 0.02 % FS, tipo ingresso analogico: tensione/corrente

Disclaimer: La presente documentazione non ha funzione sostitutiva e non deve essere utilizzata per stabilire l'idoneità o l'affidabilità di questi prodotti per le applicazioni di utenti specifici



Tipo alimentatore	Bus power from power supply bus (24 Vdc) Field power from power supply field (24 Vdc)
limiti tensione di esercizio nominale	20.4...28.8 V DC
consumo tipico di corrente	34,6 mA a 24 V CC on the Bus current 24 mA a 24 V CC on the internal field current minimum 79,2 mA a 24 V CC on the internal field current maximum
potenza dissipata in W	1,7 W maximum at 24 V DC
lunghezza massima del cavo tra i dispositivi	Cavo schermato: <200 m per Ingressi tensione Cavo schermato: <1000 m per current input
isolamento tra vie e bus	1500 V CA
Isolation between channels and field pwr	No
Isolation between field power and bus	1500 V AC
Inserimento/rimozione modulo in tensione	Yes
segnalazione locale	1 LED verde per modulo in funzione (RUN) 1 LED per via verde per diagnostica via 1 LED rosso per errore del modulo (ERR)
Colore involucro	Grigio
Supporto di montaggio	Top hat type TH35-7.5 rail conforme a IEC 60715 Top hat type TH35-15 rail conforme a IEC 60715
Altezza	100 mm
Larghezza	15 mm
Profondità	80 mm
Peso Netto	0,073 kg

## Ambiente

Grado Di Protezione IP	IP20
Trattamento di protezione	Rivestimento conforme
Marcatura	CE UKCA CULus RCM
Certificazioni prodotto	CE UKCA CULus RCM Merchant Navy - EU RO MR (pending) EAC pending ATEX Zone 2 (pending) IECEx zone 2 (pending) CCC Ex zone 2 (pending)
Norme	EN/IEC 61131-2 EN 61010-2-201 UL 61010-2-201 IACS E10 EN/IEC 61000-6-5 EN/IEC 61850-3 EN/IEC 60079-0 EN 50155 EN 50121-4 EN 50121-5
Direttive	2014/30/UE - compatibilità elettromagnetica 2014/34/EU - ATEX directive 2014/35/EU
temperatura ambiente di funzionamento	-40...70 °C



temperatura di stoccaggio	-40...85 °C
umidità relativa	5...95 % senza condensa
Altitudine di funzionamento	0...2000 m 2000...5000 m con declassamento
Grado di inquinamento	2
Resistenza alle vibrazioni	1 g without accessory 2 g with accessory
Resistenza agli shock	15 g per 11 ms (with and without accessory)

## Confezionamenti

Unità di misura confezione 1	PCE
Num.unità in pkg.	1
Confezione 1: altezza	2,800 cm
Confezione 1: larghezza	8,800 cm
Confezione 1: profondità	11,800 cm
Peso imballo (Kg)	102,900 g
Unità di misura confezione 2	S01
Numero di unità per confezione 2	16
Confezione 2: altezza	15,000 cm
Confezione 2: larghezza	15,000 cm
Confezione 2: profondità	40,000 cm
Confezione 2: peso	1,929 kg

## Garanzia contrattuale

Garanzia (in mesi)	18
--------------------	----



L'obiettivo di Schneider Electric è raggiungere lo status di Net Zero entro il 2050 attraverso partnership nella supply chain, materiali a basso impatto e circolarità, grazie alla nostra campagna "Use Better, Use Longer, Use Again" (Usa meglio, usa più a lungo, utilizza di nuovo), per prolungare la durata dei prodotti e la riciclabilità.

[Spiegazione dei Environmental Data](#) >

[Come valutiamo la sostenibilità dei prodotti](#) >

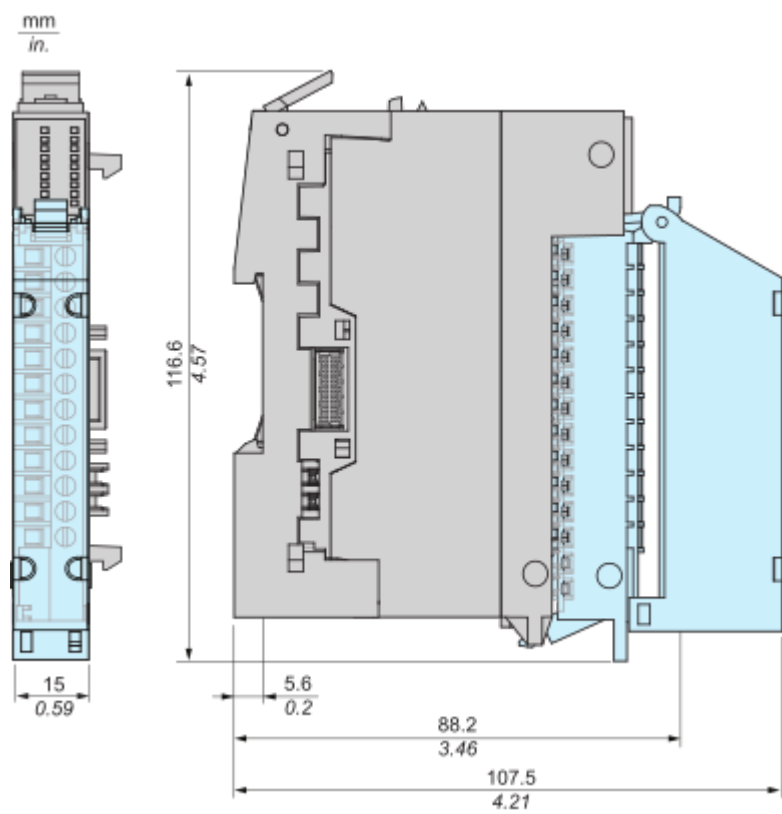
Impronta ambientale	
Impronta di carbonio totale del ciclo di vita	29

Use Better	
Materiali e imballaggio	
Confezione di cartone riciclato	Sì
[Direttiva RoHS UE](#)	Conformità proattiva (prodotto al di fuori dell'ambito legale di RoHS Unione europea)
Regolamento REACH	[Dichiarazione REACH](#)
Use Again	
Reimballaggio e rifabbricazione	
Profilo di circolarità	[Informazioni sulla fine della vita](#)
Ritiro del prodotto	Sì



Disegni dimensionali

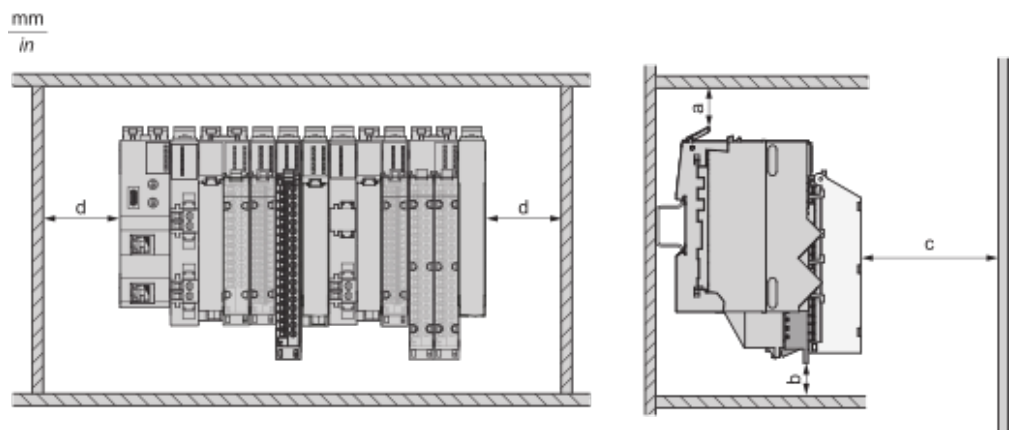
Dimensioni





Montaggio e distanza spaziale

Distanze minime

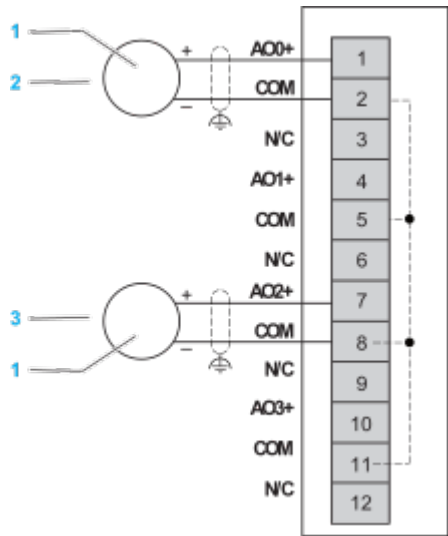


a: 50 mm (1.97 in) b : Senza kit EMC: 25 mm (0,98 in), con kit EMC 55: 55 mm (2,16 in) c: 80 mm (3.15 in ) d : 25 mm (0.98 in)



Conessioni e schema

Cablaggio

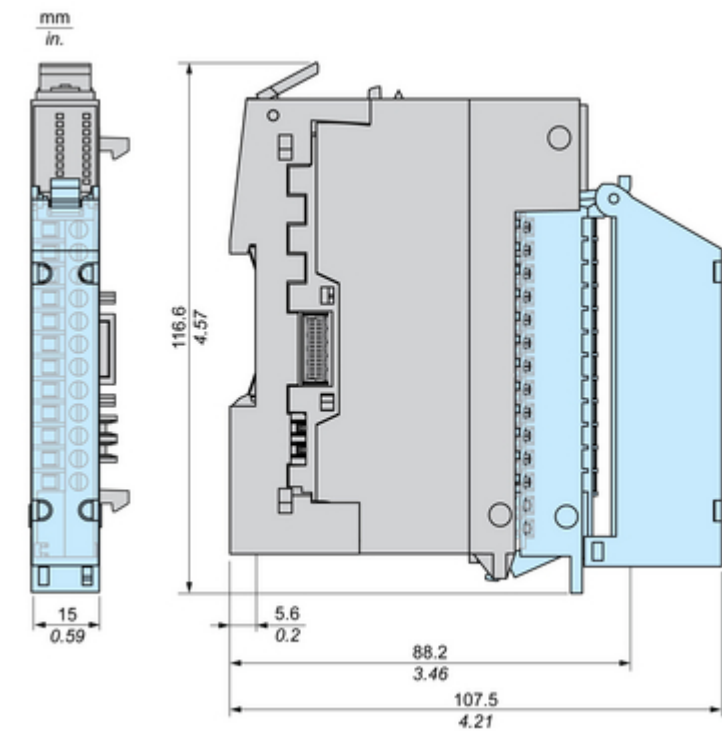


1: Attuatore 2: connessione a 2 fili per uscita di tensione 3: connessione a 2 fili per uscita di corrente



Technical Illustration

Dimensions





Technical Illustration

Wiring diagram

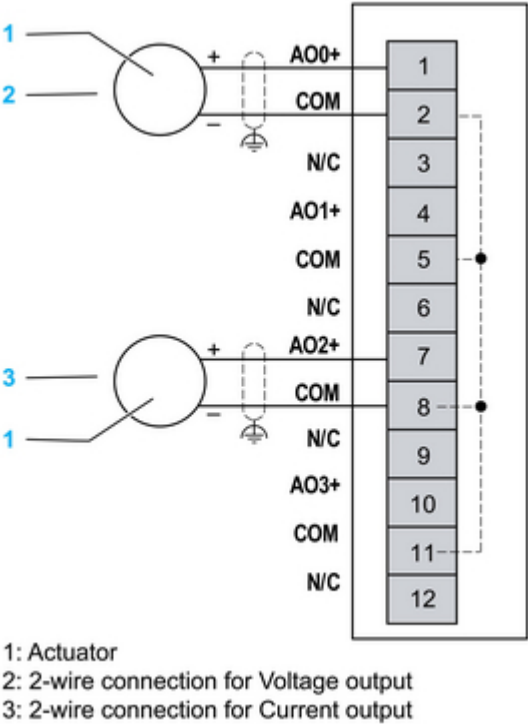




Image of product / Alternate images

Alternative

---









