

# Scheda dati

Specifiche



## Contattore TeSys LP1-K - 4 poli - AC1 440 V 20 A - 110 VCC

LP1K12004FD

Prezzo: 56,80 EUR

### Presentazione

Gamma	TeSys
Tipo Prodotto	Contattore
Nome Dispositivo	LP1K
Applicazione contattore	Carico resistivo

### Caratteristiche tecniche

Categoria di utilizzazione	AC-1
Numero di poli	4P
power pole contact composition	4 NO
Tensione nominale di impiego [Ue]	<= 690 V CA <= 400 Hz circuito di potenza: <= 690 V CA <= 400 Hz circuito segnalazione:
Corrente nominale di impiego [Ie]	20 A (at <60 °C) at <= 690 V CA AC-1 for circuito di potenza
tipo circuito di controllo	CC Norme
tensione di comando [Uc]	110 V DC
Tensione nominale di tenuta agli impulsi [Uimp]	8 kV
Categoria di sovratensione	III
Corrente termica convenzionale in aria aperta [Ith]	20 A (at 60 °C) for circuito di potenza 10 A (at 50 °C) for circuito segnalazione
Potere di chiusura nominale Irms	144 A CA for circuito di potenza conforming to IEC 60947
capacità di interruzione nominale	110 A at 440 V conforming to IEC 60947 80 A at 500 V conforming to IEC 60947 70 A at 660...690 V conforming to IEC 60947
Corrente nominale ammissibile di breve durata [Icw]	115 A 50 °C - 1 s for circuito di potenza 105 A 50 °C - 5 s for circuito di potenza 100 A 50 °C - 10 s for circuito di potenza 75 A 50 °C - 30 s for circuito di potenza 55 A 50 °C - 1 min for circuito di potenza 50 A 50 °C - 3 min for circuito di potenza 25 A 50 °C - >= 15 min for circuito di potenza
Calibro del fusibile associato	25 A gG at <= 440 V for circuito di potenza 25 A aM for circuito di potenza
impedenza media	3 mOhm - Ith 20 A 50 Hz for circuito di potenza
Tensione nominale di isolamento [Ui]	600 V conforme a UL 508 circuito di potenza: 690 V conforme a IEC 60947-4-1 circuito di potenza: 600 V conforme a CSA C22.2 No 14 circuito di potenza:
potenza di spunto in W	3 W 20 °C)
assorbimento potenza di mantenimento W	3 W a 20 °C

Disclaimer: La presente documentazione non ha funzione sostitutiva e non deve essere utilizzata per stabilire l'idoneità o l'affidabilità di questi prodotti per le applicazioni di utenti specifici

dissipazione di calore	1,3 W
limiti tensione circuito di controllo	Operativo: 0,8...1,15 Uc (at <50 °C) Diseccitazione: >= 0,10 Uc (at <50 °C)
Conessioni - morsetti	Morsetti di fissaggio a vite 1 cavi 1,5...4 mm²solido Morsetti di fissaggio a vite 1 cavi 0,75...4 mm²flessibile senza terminazione cavo Morsetti di fissaggio a vite 1 cavi 0,34...2,5 mm²flessibile con terminazione cavo Morsetti di fissaggio a vite 2 cavi 1,5...4 mm²solido Morsetti di fissaggio a vite 2 cavi 0,75...4 mm²flessibile senza terminazione cavo Morsetti di fissaggio a vite 2 cavi 0,34...1,5 mm²flessibile con terminazione cavo Circuito di potenza: morsetti di fissaggio a vite 2 cavi 1,5 mm²flessibile con terminazione cavo
Maximum operating rate	3600 cicli/h
tecnologia bobina	Senza modulo soppressore integrato
Supporto Di Montaggio	Rail Piastra
Coppia di serraggio	0,8...1,3 Nm - su morsetti di fissaggio a vite Philips No 2 0,8...1,3 Nm - su morsetti di fissaggio a vite piatto Ø 6 mm 0,8...1,3 Nm - su morsetti di fissaggio a vite pozidriv No 2
tempo di funzionamento	30...40 ms eccitazione bobina + chiusura NO 10 ms diseccitazione bobina + apertura NO
Livello di affidabilità sicurezza	B10d = 1369863 cicli Contattore con carico nominale conforme a EN/ISO 13849-1 B10d = 20000000 cicli Contattore con carico meccanico conforme a EN/ISO 13849-1
Durata meccanica	10 Mcicli
durata elettrica	0,3 Mcicli 20 A AC-1 a Ue <= 690 V
Altezza	58 mm
Larghezza	45 mm
Profondità	57 mm
Peso Netto	0,225 kg

## Ambiente

norme di riferimento	EN/IEC 60947-4-1 EN/IEC 60947-5-1 UL 60947-4-1 UL 60947-5-1 CSA C22.2 No 60947-4-1 CSA C22.2 No 60947-5-1 GB/T 14048.4
Certificazioni Prodotto	Schema CB CCC UL CSA EAC CE UKCA
grado di protezione IP	IP2x
temperatura ambiente di funzionamento	-25...50 °C
Temperatura Di Stoccaggio	-50...80 °C
Altitudine di funzionamento	2000 m senza declassamento
Tenuta Al Fuoco	V1 conforme a UL 94 Richiesta 2 conforme a NF F 16-101 Richiesta 2 conforme a NF F 16-102

## Confezionamenti

Unità di misura confezione 1	PCE
------------------------------	-----

Num.unità in pkg.	1
Confezione 1: altezza	6,5 cm
Confezione 1: larghezza	6,2 cm
Confezione 1: profondità	4,8 cm
Peso imballo (Kg)	224,0 g





## Garanzia contrattuale

Garanzia (in mesi)	18
--------------------	----

L'obiettivo di Schneider Electric è raggiungere lo status di Net Zero entro il 2050 attraverso partnership nella supply chain, materiali a basso impatto e circolarità, grazie alla nostra campagna "Use Better, Use Longer, Use Again" (Usa meglio, usa più a lungo, utilizza di nuovo), per prolungare la durata dei prodotti e la riciclabilità.


[Spiegazione dei Environmental Data](#) >

[Come valutiamo la sostenibilità dei prodotti](#) >

<div> <b>Impronta ambientale</b></div>	
Impronta di carbonio totale del ciclo di vita	150
<div>Use Better</div>	
<div><div></div> <b>Materiali e imballaggio</b></div>	
Confezione di cartone riciclato	Sì
Imballaggio senza plastica	Sì
<a href="#">Direttiva RoHS UE</a>	Conformità
Regolamento REACH	<a href="#">Dichiarazione REACH</a>
<div>Use Again</div>	
<div><div></div> <b>Reimballaggio e rifabbricazione</b></div>	
Profilo di circolarità	<a href="#">Informazioni sulla fine della vita</a>
Ritiro del prodotto	No
Etichetta RAEE	<div><div></div> Nei mercati dell'Unione Europea il prodotto deve essere smaltito in base a un metodo differenziato specifico e non tra i normali rifiuti.</div>

Offer Marketing Illustration

Product benefits / Features



A black Schneider TeSys K contactor, model LC1K09, is shown against a green circular background. The device has multiple terminal blocks on top and bottom, labeled with numbers and letters (1 L1, 3 L2, 5 L3, 13 NO, A1 on top; 2 T1, 4 T2, 6 T3, 14 NO, A2 on bottom). A blue lever is visible in the center. The Schneider logo and 'TeSys K' are printed on the front.

### TeSys K

#### Technical Benefits

- Built-in in all 3 pole versions: 1NO or 1NC
- Up to 4 more by add-on blocks
- Up to 16 A for motor control (AC3/ AC3E) and 20A for resistive load control (AC1)
- Available as single contactors, star-delta, and reversing combos, with a wealth of options and accessories
- Control Options:
  - AC: 24 to 660/690 V, standard or low-noise versions
  - DC: 12 to 250V, standard or low consumption (1.8 W) versions
- Thermal protection relays
- It Features specific versions for railway (TeSys S207) and electrodomeestic (TeSys S335) applications

Offer Marketing Illustration

Product benefits / Features

TeSys K  
Contactors



Flexibility

Designed with control voltages, low consumption, minimal noise levels, robust power connections, and a range of auxiliaries, and application-specific variants to meet diverse needs.



Safety

It provide ultimate protection with IP20 finger-safe terminals, built-in NO/NC auxiliary contacts, and IEC-certified mirror and mechanically linked contacts for safety applications.



Compact size

Up to 50% less volume is captured in your panels. One of he smallest contactors offerings in the market



## Technical Illustration

### Assembly's dimensions

