

Scheda dati

Specifiche



Contattore, TeSys K, 3P, AC-3
<=440V 6A, 1NC ausiliario, bobina
basso assorbimento 72V DC

LC1K06016SLS207

Prezzo: 62,65 EUR

Presentazione

Gamma	TeSys
Tipo Prodotto	Contattore
Nome Dispositivo	LC1K
Applicazione	Controllo
Applicazione contattore	Comando motore

Caratteristiche tecniche

Categoria di utilizzazione	AC-3 AC-3e AC-4
Numero di poli	3P
power pole contact composition	3 NO
Tensione nominale di impiego [Ue]	<= 690 V CA <= 400 Hz circuito di potenza: <= 690 V CA <= 400 Hz circuito segnalazione:
Corrente nominale di impiego [Ie]	6 A (at <60 °C) at <= 440 V CA AC-3 for circuito di potenza 6 A (at <60 °C) at <= 440 V CA AC-3e for circuito di potenza
tipo circuito di controllo	CC basso assorbimento
tensione di comando [Uc]	72 V DC
potenza motore in kW	1,5 kW a 220...230 V CA 50/60 Hz AC-3 2,2 kW a 380...415 V CA 50/60 Hz AC-3 3 kW a 440/690 V CA 50/60 Hz AC-3 1,5 kW a 220...230 V CA 50/60 Hz AC-3e 2,2 kW a 380...415 V CA 50/60 Hz AC-3e 3 kW a 440/690 V CA 50/60 Hz AC-3e 1,5 kW a 220...230 V CA 50/60 Hz AC-4 2,2 kW a 380...415 V CA 50/60 Hz AC-4 3 kW a 440/690 V CA 50/60 Hz AC-4
Composizione contatto ausiliario	1 NC
Tensione nominale di tenuta agli impulsi [Uimp]	8 kV
Categoria di sovratensione	III
Corrente termica convenzionale in aria aperta [Ith]	20 A (at 60 °C) for circuito di potenza 10 A (at 50 °C) for circuito segnalazione
Potere di chiusura nominale Irms	110 A CA for circuito di potenza conforming to IEC 60947 110 A CA for circuito segnalazione conforming to IEC 60947
capacità di interruzione nominale	110 A at 220...230 V conforming to IEC 60947 110 A at 380...400 V conforming to IEC 60947 110 A at 415 V conforming to IEC 60947 110 A at 440 V conforming to IEC 60947 80 A at 500 V conforming to IEC 60947 70 A at 660...690 V conforming to IEC 60947

Disclaimer: La presente documentazione non ha funzione sostitutiva e non deve essere utilizzata per stabilire l'idoneità o l'affidabilità di questi prodotti per le applicazioni di utenti specifici

Corrente nominale ammissibile di breve durata [Icw]	90 A 50 °C - 1 s for circuito di potenza 85 A 50 °C - 5 s for circuito di potenza 80 A 50 °C - 10 s for circuito di potenza 60 A 50 °C - 30 s for circuito di potenza 45 A 50 °C - 1 min for circuito di potenza 40 A 50 °C - 3 min for circuito di potenza 20 A 50 °C - >= 15 min for circuito di potenza 80 A - 1 s for circuito segnalazione 90 A - 500 ms for circuito segnalazione 110 A - 100 ms for circuito segnalazione
Calibro del fusibile associato	25 A gG at <= 440 V for circuito di potenza 10 A gG for circuito segnalazione conforming to IEC 60947 10 A gG for circuito segnalazione conforming to VDE 0660
impedenza media	3 mOhm - Ith 20 A 50 Hz for circuito di potenza
Tensione nominale di isolamento [Ui]	690 V conforme a IEC 60947-4-1 circuito di potenza: 690 V conforme a IEC 60947-4-1 circuito segnalazione: 690 V conforme a IEC 60947-5-1 circuito segnalazione: 750 V conforme a VDE 0110 gr C circuito di potenza: 690 V conforme a BS 5424 circuito di potenza: 690 V conforme a NF C 20-040 circuito di potenza:
safety cover	Con
Resistenza di isolamento	> 10 MOhm for circuito segnalazione
potenza di spunto in W	1,8 W 20 °C)
assorbimento potenza di mantenimento W	1,8 W a 20 °C
dissipazione di calore	1,8 W
limiti tensione circuito di controllo	Operativo: 0,7...1,3 Uc (at <50 °C) Diseccitazione: >= 0,10 Uc (at <50 °C)
Conessioni - morsetti	Circuito di potenza: morsetti di collegamento a dado (diametro esterno: 7 mm)
Maximum operating rate	3600 cicli/h
tecnologia bobina	Con dispositivo di soppressione integrato
tipo contatti ausiliari	tipo istantaneo 1 NC
Frequenza circ. segnalazione	<= 400 Hz
Corrente minima di commutazione	5 mA for circuito segnalazione
Tensione minima di commutazione	17 V for circuito segnalazione
Supporto Di Montaggio	Piastra Rail
Coppia di serraggio	Circuito di potenza: 0,8...1,3 Nm - su morsetti di collegamento a dado - con cacciavite 3,2 mm piatto Ø 6 mm Circuito di potenza: 0,8...1,3 Nm - su morsetti di collegamento a dado - con cacciavite 3,2 mm Philips No 2 Circuito di potenza: 0,8...1,3 Nm - su morsetti di collegamento a dado pozidriv No 2
tempo di funzionamento	10...20 ms diseccitazione bobina + apertura NO 30...40 ms eccitazione bobina + chiusura NO
Livello di affidabilità sicurezza	B10d = 1369863 cicli Contattore con carico nominale conforme a EN/ISO 13849-1 B10d = 20000000 cicli Contattore con carico meccanico conforme a EN/ISO 13849-1
Distanza di non sovrapposizione	0,5 mm
Durata meccanica	30 Mcicli
durata elettrica	1,3 Mcicli 6 A AC-3 a Ue <= 440 V

robustezza meccanica	Urti contattore chiuso, su asse X: 10 Gn per 11 ms conforme a IEC 60068-2-27 Urti contattore chiuso, su asse Y: 15 Gn per 11 ms conforme a IEC 60068-2-27 Urti contattore chiuso, su asse Z: 15 Gn per 11 ms conforme a IEC 60068-2-27 Urti contattore aperto, su asse X: 6 Gn per 11 ms conforme a IEC 60068-2-27 Urti contattore aperto, su asse Y: 10 Gn per 11 ms conforme a IEC 60068-2-27 Urti contattore aperto, su asse Z: 10 Gn per 11 ms conforme a IEC 60068-2-27 Vibrazioni contattore chiuso: 4 Gn, 5...300 Hz conforme a IEC 60068-2-6 Vibrazioni contattore aperto: 2 Gn, 5...300 Hz conforme a IEC 60068-2-6
Altezza	58 mm
Larghezza	45 mm
Profondità	57 mm
Peso Netto	0,235 kg

Ambiente

norme di riferimento	EN/IEC 60947-4-1 GB/T 14048.4 UL 60947-4-1 CSA C22.2 No 60947-4-1 JIS C8201-4-1
Certificazioni Prodotto	Schema CB CCC UL CSA EAC CE UKCA
grado di protezione IP	IP20 conforme a VDE 0106
Trattamento di protezione	TC conforme a IEC 60068 TC conforme a DIN 50016
Temperatura Di Stoccaggio	-50...80 °C
temperatura ammessa vicino al dispositivo	-40...70 °C a Uc
Altitudine di funzionamento	2000 m senza declassamento
Tenuta Al Fuoco	V0 conforme a UL 94

Confezionamenti

Unità di misura confezione 1	PCE
Num.unità in pkg.	1
Confezione 1: altezza	5,7 cm
Confezione 1: larghezza	4,8 cm
Confezione 1: profondità	6,2 cm
Peso imballo (Kg)	240,0 g





Garanzia contrattuale

Garanzia (in mesi)	18
--------------------	----

L'obiettivo di Schneider Electric è raggiungere lo status di Net Zero entro il 2050 attraverso partnership nella supply chain, materiali a basso impatto e circolarità, grazie alla nostra campagna "Use Better, Use Longer, Use Again" (Usa meglio, usa più a lungo, utilizza di nuovo), per prolungare la durata dei prodotti e la riciclabilità.

[Spiegazione dei Environmental Data](#) >

[Come valutiamo la sostenibilità dei prodotti](#) >

<div> Impronta ambientale</div>	
Impronta di carbonio totale del ciclo di vita	50
<div>Use Better</div>	
<div><div></div> Materiali e imballaggio</div>	
Confezione di cartone riciclato	Sì
Imballaggio senza plastica	No
Direttiva RoHS UE	Conformità
Regolamento REACH	Dichiarazione REACH
<div>Use Again</div>	
<div><div></div> Reimballaggio e rifabbricazione</div>	
Profilo di circolarità	Informazioni sulla fine della vita
Ritiro del prodotto	No
Etichetta RAEE	<div><div></div> Nei mercati dell'Unione Europea il prodotto deve essere smaltito in base a un metodo differenziato specifico e non tra i normali rifiuti.</div>

Offer Marketing Illustration

Product benefits / Features

TeSys K
Contactors



Flexibility

Designed with control voltages, low consumption, minimal noise levels, robust power connections, and a range of auxiliaries, and application-specific variants to meet diverse needs.



Safety

It provide ultimate protection with IP20 finger-safe terminals, built-in NO/NC auxiliary contacts, and IEC-certified mirror and mechanically linked contacts for safety applications.



Compact size

Up to 50% less volume is captured in your panels. One of he smallest contactors offerings in the market



Offer Marketing Illustration

Product benefits / Features

TeSys K
Technical Benefits



- Built-in in all 3 pole versions: 1NO or 1NC
- Up to 4 more by add-on blocks
- Up to 16 A for motor control (AC3/ AC3E) and 20A for resistive load control (AC1)
- Available as single contactors, star-delta, and reversing combos, with a wealth of options and accessories
- Control Options:
 - AC: 24 to 660/690 V, standard or low-noise versions
 - DC: 12 to 250V, standard or low consumption (1.8 W) versions
- Thermal protection relays
- It Features specific versions for railway (TeSys S207) and electrodomeestic (TeSys S335) applications