

Scheda dati

Specifiche



CONT 40A 4P AC1 220V CC

LC1DT40MD

Prezzo: 156,30 EUR

Presentazione

Gamma	TeSys TeSys Deca
Gamma Prodotto	TeSys Deca
Tipo Prodotto	Contattore
Nome Dispositivo	LC1D
Applicazione contattore	Carico resistivo
Categoria di utilizzazione	AC-1
Numero di poli	4P
Tensione nominale di impiego [Ue]	<= 690 V CA 25...400 Hz circuito di potenza: <= 300 V DC circuito di potenza:
Corrente nominale di impiego [Ie]	40 A (at <60 °C) at <= 440 V CA AC-1 for circuito di potenza
[Uc] control circuit voltage	220 V DC

Caratteristiche tecniche

Codice compatibilità	LC1D
Composizione contatto polo	4 NO
copertura di protezione	Con
Corrente termica convenzionale in aria aperta [Ith]	10 A (at 60 °C) for circuito segnalazione 40 A (at 60 °C) for circuito di potenza
Potere di chiusura nominale Irms	140 A CA for circuito segnalazione conforming to IEC 60947-5-1 250 A DC for circuito segnalazione conforming to IEC 60947-5-1 450 A at 440 V for circuito di potenza conforming to IEC 60947
capacità di interruzione nominale	450 A at 440 V for circuito di potenza conforming to IEC 60947
Corrente nominale ammissibile di breve durata [Icw]	50 A 40 °C - 10 min for circuito di potenza 120 A 40 °C - 1 min for circuito di potenza 240 A 40 °C - 10 s for circuito di potenza 380 A 40 °C - 1 s for circuito di potenza 100 A - 1 s for circuito segnalazione 120 A - 500 ms for circuito segnalazione 140 A - 100 ms for circuito segnalazione
Calibro del fusibile associato	10 A gG for circuito segnalazione conforming to IEC 60947-5-1 63 A gG at <= 690 V coordination Tipo 1 for circuito di potenza 40 A gG at <= 690 V coordination Tipo 2 for circuito di potenza
impedenza media	2 mOhm - Ith 40 A 50 Hz for circuito di potenza
dissipazione di potenza per polo	3,2 W AC-1

Disclaimer: La presente documentazione non ha funzione sostitutiva e non deve essere utilizzata per stabilire l'idoneità o l'affidabilità di questi prodotti per le applicazioni di utenti specifici

Tensione nominale di isolamento [Ui]	600 V CSA certificato circuito di potenza: 600 V UL certificato circuito di potenza: 690 V conforme a IEC 60947-1 circuito segnalazione: 600 V CSA certificato circuito segnalazione: 600 V UL certificato circuito segnalazione: 690 V conforme a IEC 60947-4-1 circuito di potenza:
Categoria di sovratensione	III
Grado di inquinamento	3
Tensione nominale di tenuta agli impulsi [Uimp]	6 kV conforme a IEC 60947
Livello di affidabilità sicurezza	B10d = 1369863 cicli Contattore con carico nominale conforme a EN/ISO 13849-1 B10d = 20000000 cicli Contattore con carico meccanico conforme a EN/ISO 13849-1
Durata meccanica	30 Mcicli
durata elettrica	1,4 Mcicli 40 A AC-1 a Ue <= 440 V
tipo circuito di controllo	CC Norme
tecnologia bobina	Soppressore diodo limitazione picco bidirezionale incorporato
limiti tensione circuito di controllo	0,1...0,25 Uc (-40...70 °C):diseccitazione DC 0,7...1,25 Uc (-40...60 °C):operativo DC 1...1.25 Uc (60...70 °C):operativo DC
potenza di spunto in W	5,4 W 20 °C)
assorbimento potenza di mantenimento W	5,4 W a 20 °C
tempo di funzionamento	20 ±20 % ms apertura 63 ±15 % ms chiusura
costante di tempo	28 ms
Maximum operating rate	3600 cicli/h at 60 °C
Connessioni / Morsetti	Circuito di controllo: morsetti di fissaggio a vite 2 1...2,5 mm ² - cable stiffness: flessibile con estremità cavo Circuito di controllo: morsetti di fissaggio a vite 1 1...4 mm ² - cable stiffness: flessibile senza estremità del cavo Circuito di controllo: morsetti di fissaggio a vite 2 1...4 mm ² - cable stiffness: flessibile senza estremità del cavo Circuito di controllo: morsetti di fissaggio a vite 1 1...4 mm ² - cable stiffness: flessibile con estremità cavo Circuito di controllo: morsetti di fissaggio a vite 1 1...4 mm ² - cable stiffness: solido senza estremità del cavo Circuito di controllo: morsetti di fissaggio a vite 2 1...4 mm ² - cable stiffness: solido senza estremità del cavo Circuito di potenza: morsetti di fissaggio a vite 1 2,5...10 mm ² - cable stiffness: flessibile senza estremità del cavo Circuito di potenza: morsetti di fissaggio a vite 2 2,5...10 mm ² - cable stiffness: flessibile senza estremità del cavo Circuito di potenza: morsetti di fissaggio a vite 1 2,5...10 mm ² - cable stiffness: flessibile con estremità cavo Circuito di potenza: morsetti di fissaggio a vite 2 2,5...10 mm ² - cable stiffness: flessibile con estremità cavo Circuito di potenza: morsetti di fissaggio a vite 1 2,5...16 mm ² - cable stiffness: solido senza estremità del cavo Circuito di potenza: morsetti di fissaggio a vite 2 2,5...16 mm ² - cable stiffness: solido senza estremità del cavo
Coppia di serraggio	Circuito di controllo: 1,7 Nm - su morsetti di fissaggio a vite - con cacciavite piatto Ø 6 mm Circuito di controllo: 1,7 Nm - su morsetti di fissaggio a vite - con cacciavite Philips No 2 Circuito di controllo: 1,7 Nm - su morsetti di fissaggio a vite - con cacciavite pozidriv No 2 Circuito di potenza: 1,8 Nm - su morsetti di fissaggio a vite - con cacciavite piatto Ø 6 mm Circuito di potenza: 1,8 Nm - su morsetti di fissaggio a vite - con cacciavite Philips No 2 Circuito di potenza: 1,8 Nm - su morsetti di fissaggio a vite - con cacciavite pozidriv No 2
Composizione contatto ausiliario	1 NO + 1 NC

tipo contatti ausiliari	tipo con collegamento meccanico 1 NO + 1 NC conforme a IEC 60947-5-1 tipo contatto a specchio 1 NC conforme a IEC 60947-4-1
Frequenza circ. segnalazione	25...400 Hz
Tensione minima di commutazione	17 V for circuito segnalazione
Corrente minima di commutazione	5 mA for circuito segnalazione
Resistenza di isolamento	> 10 MOhm for circuito segnalazione
Tempo di non sovrapposizione	1,5 ms alla disattivazione tra contatto NC e NO 1,5 ms all'attivazione tra contatto NC e NO
Supporto Di Montaggio	Piastra Rail

Ambiente

norme di riferimento	CSA C22.2 No 14 EN 60947-4-1 EN 60947-5-1 IEC 60947-4-1 IEC 60947-5-1 UL 60947-4-1 IEC 60335-1
Certificazioni Prodotto	DNV GL CCC LROS (Lloyds Register of shipping) RINA BV GOST UL CSA CB
grado di protezione IP	IP20 Lato frontale conforme a CEI 60529
Trattamento di protezione	TH conforme a IEC 60068-2-30
tenuta climatica	conforme a IACS E10 esposizione al calore umido conforme a IEC 60947-1 Annex Q category D esposizione al calore umido
temperatura ammessa vicino al dispositivo	-40...60 °C 60...70 °C con declassamento
Altitudine di funzionamento	0...3000 m
Resistenza Al Fuoco	850 °C conforme a IEC 60695-2-1
Tenuta Al Fuoco	V1 conforme a UL 94
robustezza meccanica	Vibrazioni contattore aperto (2 Gn, 5...300 Hz) Vibrazioni contattore chiuso (4 Gn, 5...300 Hz) Urti contattore chiuso (15 Gn per 11 ms) Urti contattore aperto (8 Gn per 11 ms)
Altezza	91 mm
Larghezza	45 mm
Profondità	107 mm
Peso Netto	0,425 kg

Confezionamenti

Unità di misura confezione 1	PCE
Num.unità in pkg.	1
Confezione 1: altezza	5,500 cm
Confezione 1: larghezza	10,500 cm

Confezione 1: profondità	12,000 cm
Peso imballo (Kg)	603,000 g
Unità di misura confezione 2	S02
Numero di unità per confezione 2	15
Confezione 2: altezza	15,000 cm
Confezione 2: larghezza	30,000 cm
Confezione 2: profondità	40,000 cm
Confezione 2: peso	9,279 kg
Unità di misura confezione 3	P06
Numero di unità per confezione 3	240
Confezione 3: altezza	75,000 cm
Confezione 3: larghezza	80,000 cm
Confezione 3: profondità	60,000 cm
Confezione 3: peso	156,464 kg





Garanzia contrattuale

Garanzia (in mesi)	18
--------------------	----

L'obiettivo di Schneider Electric è raggiungere lo status di Net Zero entro il 2050 attraverso partnership nella supply chain, materiali a basso impatto e circolarità, grazie alla nostra campagna "Use Better, Use Longer, Use Again" (Usa meglio, usa più a lungo, utilizza di nuovo), per prolungare la durata dei prodotti e la riciclabilità.

[Spiegazione dei Environmental Data](#) >

[Come valutiamo la sostenibilità dei prodotti](#) >

<div> Impronta ambientale</div>	
Impronta di carbonio totale del ciclo di vita	55
<div>Use Better</div>	
<div> Materiali e imballaggio</div>	
Confezione di cartone riciclato	Sì
Imballaggio senza plastica	Sì
Direttiva RoHS UE	Conformità
Numero SCIP	50ae7612-fd2e-41e4-a369-50d0dea6e592
Regolamento REACH	Dichiarazione REACH
Senza PVC	Sì
<div>Use Again</div>	
<div> Reimballaggio e rifabbricazione</div>	
Profilo di circolarità	Informazioni sulla fine della vita
Ritiro del prodotto	No
Etichetta RAEE	<div> Nei mercati dell'Unione Europea il prodotto deve essere smaltito in base a un metodo differenziato specifico e non tra i normali rifiuti.</div>

Offer Marketing Illustration

Product benefits / Features

TeSys Deca Contactors

Technical Benefits



The image shows a TeSys Deca Contactor LC1D09, a black industrial component with a green label. The label features the 'TeSys' and 'Schneider Electric' logos, and the word 'Control'. The device has multiple terminals labeled with numbers and letters: 1, 2, 3, 4, 5, 6, 7, 8, 9, 10, 11, 12, 13, 14, 15, 16, 17, 18, 19, 20, 21, 22, 23, 24, 25, 26, 27, 28, 29, 30, 31, 32, 33, 34, 35, 36, 37, 38, 39, 40, 41, 42, 43, 44, 45, 46, 47, 48, 49, 50, 51, 52, 53, 54, 55, 56, 57, 58, 59, 60, 61, 62, 63, 64, 65, 66, 67, 68, 69, 70, 71, 72, 73, 74, 75, 76, 77, 78, 79, 80, 81, 82, 83, 84, 85, 86, 87, 88, 89, 90, 91, 92, 93, 94, 95, 96, 97, 98, 99, 100. The device is shown against a green circular background.

- Deca green delivers a consistent low consumption range of contactors from 9 A to 80 A.
- Covers control voltage from 24 to 250 V, with same coils for AC and DC.
- Designed to meet the requirements of industrial and HVAC applications
- With IEC60335-1 compliance, improved fire resistance, and dust-proof auxiliaries
- Suitable for safety applications thanks to mechanically linked contacts and mirror contacts
- Outstanding breaking/making capacity up to 20 In with PLC direct connection

Offer Marketing Illustration

Product benefits / Features



Offer Marketing Illustration

Product benefits / Features

TeSys Deca Contactors



Reliable

Multi-standard solutions, high reliability, long mechanical and electrical durability for different sizes, and the most complete accessories.



Energy efficiency

These electronic-coil contactors require up to 80 % less energy than electro-mechanical contactors.



Universal

Multi standards certified (IEC, UL, CSA, CCC, EAC, Marine), Green Premium compliant (RoHS/REACH).



Technical Illustration

Assembly's dimensions

