

Scheda dati

Specifiche



Contattore TeSys LC1D - 3 poli - AC3 440V 40 A - 380 V AC

LC1D40AQ7

Prezzo: 192,75 EUR

Presentazione

Gamma	TeSys TeSys Deca
Gamma Prodotto	TeSys Deca
Tipo Prodotto	Contattore
Nome Dispositivo	LC1D
Applicazione contattore	Carico resistivo Comando motore
Categoria di utilizzazione	AC-4 AC-1 AC-3 AC-3e
Numero di poli	3P
Tensione nominale di impiego [Ue]	<= 690 V CA 25...400 Hz circuito di potenza: <= 300 V DC circuito di potenza:
Corrente nominale di impiego [Ie]	60 A (at <60 °C) at <= 440 V CA AC-1 for circuito di potenza 40 A (at <60 °C) at <= 440 V CA AC-3 for circuito di potenza 40 A (at <60 °C) at <= 440 V CA AC-3e for circuito di potenza
[Uc] control circuit voltage	380 V CA 50/60 Hz

Caratteristiche tecniche

Potenza motore [kW]	18,5 kW at 380...400 V CA 50/60 Hz (AC-3) 11 kW at 220...230 V CA 50/60 Hz (AC-3) 22 kW at 415...440 V CA 50/60 Hz (AC-3) 22 kW at 500 V CA 50/60 Hz (AC-3) 30 kW at 660...690 V CA 50/60 Hz (AC-3) 9 kW at 400 V CA 50/60 Hz (AC-4) 18,5 kW at 380...400 V CA 50/60 Hz (AC-3e) 11 kW at 220...230 V CA 50/60 Hz (AC-3e) 22 kW at 415...440 V CA 50/60 Hz (AC-3e) 22 kW at 500 V CA 50/60 Hz (AC-3e) 30 kW at 660...690 V CA 50/60 Hz (AC-3e)
potenza motore in hp	5 hp at 230/240 V CA 50/60 Hz for 1 fase motors 10 hp at 230/240 V CA 50/60 Hz for 3 fasi motors 30 hp at 575/600 V CA 50/60 Hz for 3 fasi motors 10 hp at 200/208 V CA 50/60 Hz for 3 fasi motors 3 hp at 115 V CA 50/60 Hz for 1 fase motors 30 hp at 460/480 V CA 50/60 Hz for 3 fasi motors
Codice compatibilità	LC1D
Composizione contatto polo	3 NO
copertura di protezione	Con
Corrente termica convenzionale in aria aperta [Ith]	10 A (at 60 °C) for circuito segnalazione 60 A (at 60 °C) for circuito di potenza

Disclaimer: La presente documentazione non ha funzione sostitutiva e non deve essere utilizzata per stabilire l'idoneità o l'affidabilità di questi prodotti per le applicazioni di utenti specifici

Potere di chiusura nominale Irms	140 A CA for circuito segnalazione conforming to IEC 60947-5-1 250 A DC for circuito segnalazione conforming to IEC 60947-5-1 800 A at 440 V for circuito di potenza conforming to IEC 60947
capacità di interruzione nominale	800 A at 440 V for circuito di potenza conforming to IEC 60947
Corrente nominale ammissibile di breve durata [Icw]	320 A 40 °C - 10 s for circuito di potenza 720 A 40 °C - 1 s for circuito di potenza 72 A 40 °C - 10 min for circuito di potenza 165 A 40 °C - 1 min for circuito di potenza 100 A - 1 s for circuito segnalazione 120 A - 500 ms for circuito segnalazione 140 A - 100 ms for circuito segnalazione
Calibro del fusibile associato	10 A gG for circuito segnalazione conforming to IEC 60947-5-1 80 A gG at <= 690 V coordination Tipo 1 for circuito di potenza 80 A gG at <= 690 V coordination Tipo 2 for circuito di potenza
impedenza media	1,5 mOhm - Ith 60 A 50 Hz for circuito di potenza
dissipazione di potenza per polo	2,4 W AC-3 5,4 W AC-1 2,4 W AC-3e
Tensione nominale di isolamento [Ui]	600 V CSA certificato circuito di potenza: 600 V UL certificato circuito di potenza: 690 V conforme a IEC 60947-1 circuito segnalazione: 600 V CSA certificato circuito segnalazione: 600 V UL certificato circuito segnalazione: 690 V conforme a IEC 60947-4-1 circuito di potenza:
Categoria di sovratensione	III
Grado di inquinamento	3
Tensione nominale di tenuta agli impulsi [Uimp]	6 kV conforme a IEC 60947
Livello di affidabilità sicurezza	B10d = 1369863 cicli Contattore con carico nominale conforme a EN/ISO 13849-1 B10d = 20000000 cicli Contattore con carico meccanico conforme a EN/ISO 13849-1
Durata meccanica	6 Mcicli
durata elettrica	1,4 Mcicli 60 A AC-1 a Ue <= 440 V 1,5 Mcicli 40 A AC-3 a Ue <= 440 V 1,5 Mcicli 40 A AC-3e a Ue <= 440 V
tipo circuito di controllo	CA a 50/60 Hz
tecnologia bobina	Senza modulo soppressore integrato
limiti tensione circuito di controllo	0,3...0,6 Uc (-40...70 °C):diseccitazione CA 50/60 Hz 0,8...1,1 Uc (-40...60 °C):operativo CA 50 Hz 0,85...1,1 Uc (-40...60 °C):operativo CA 60 Hz 1...1,1 Uc (60...70 °C):operativo CA 50/60 Hz
potenza di spunto in VA	140 VA 60 Hz cos phi 0,75 (at 20 °C) 160 VA 50 Hz cos phi 0,75 (at 20 °C)
assorbimento potenza di mantenimento VA	13 VA 60 Hz cos phi 0,3 (at 20 °C) 15 VA 50 Hz cos phi 0,3 (at 20 °C)
dissipazione di calore	4...5 W at 50/60 Hz
tempo di funzionamento	4...19 ms apertura 12...26 ms chiusura
Maximum operating rate	3600 cicli/h at 60 °C

Connessioni / Morsetti	Circuito di controllo: morsetti di fissaggio a vite 2 1...2,5 mm ² - cable stiffness: flessibile con estremità cavo Circuito di controllo: morsetti di fissaggio a vite 1 1...4 mm ² - cable stiffness: flessibile senza estremità del cavo Circuito di controllo: morsetti di fissaggio a vite 2 1...4 mm ² - cable stiffness: flessibile senza estremità del cavo Circuito di controllo: morsetti di fissaggio a vite 1 1...4 mm ² - cable stiffness: flessibile con estremità cavo Circuito di controllo: morsetti di fissaggio a vite 1 1...4 mm ² - cable stiffness: solido senza estremità del cavo Circuito di controllo: morsetti di fissaggio a vite 2 1...4 mm ² - cable stiffness: solido senza estremità del cavo Circuito di potenza: connettori EverLink per viti BTR 1 1...35 mm ² - cable stiffness: flessibile senza estremità del cavo Circuito di potenza: connettori EverLink per viti BTR 2 1...25 mm ² - cable stiffness: flessibile senza estremità del cavo Circuito di potenza: connettori EverLink per viti BTR 1 1...35 mm ² - cable stiffness: flessibile con estremità cavo Circuito di potenza: connettori EverLink per viti BTR 2 1...25 mm ² - cable stiffness: flessibile con estremità cavo Circuito di potenza: connettori EverLink per viti BTR 1 1...35 mm ² - cable stiffness: solido senza estremità del cavo Circuito di potenza: connettori EverLink per viti BTR 2 1...25 mm ² - cable stiffness: solido senza estremità del cavo
Coppia di serraggio	Circuito di controllo: 1,7 Nm - su morsetti di fissaggio a vite - con cacciavite piatto Ø 6 mm Circuito di controllo: 1,7 Nm - su morsetti di fissaggio a vite - con cacciavite Philips No 2 Circuito di potenza: 8 Nm - su connettori EverLink per viti BTR - cavo 25...35 mm ² esagonale 4 mm Circuito di potenza: 5 Nm - su connettori EverLink per viti BTR - cavo 1...25 mm ² esagonale 4 mm Circuito di controllo: 1,7 Nm - su morsetti di fissaggio a vite - con cacciavite pozidriv No 2 Circuito di potenza: 2,5 Nm - su morsetti di fissaggio a vite - con cacciavite pozidriv No 2
Composizione contatto ausiliario	1 NO + 1 NC
tipo contatti ausiliari	tipo con collegamento meccanico 1 NO + 1 NC conforme a IEC 60947-5-1 tipo contatto a specchio 1 NC conforme a IEC 60947-4-1
Frequenza circ. segnalazione	25...400 Hz
Tensione minima di commutazione	17 V for circuito segnalazione
Corrente minima di commutazione	5 mA for circuito segnalazione
Resistenza di isolamento	> 10 MOhm for circuito segnalazione
Tempo di non sovrapposizione	1,5 ms alla disattivazione tra contatto NC e NO 1,5 ms all'attivazione tra contatto NC e NO
Supporto Di Montaggio	Piastra Rail
Ambiente	
norme di riferimento	CSA C22.2 No 14 EN 60947-4-1 EN 60947-5-1 IEC 60947-4-1 IEC 60947-5-1 UL 60947-4-1 IEC 60335-1
Certificazioni Prodotto	CCC UL Schema CB CSA CE UKCA Marina EAC
grado di protezione IP	IP20 Lato frontale conforme a CEI 60529

Trattamento di protezione	TH conforme a IEC 60068-2-30
tenuta climatica	conforme a IACS E10 esposizione al calore umido conforme a IEC 60947-1 Annex Q category D esposizione al calore umido
temperatura ammessa vicino al dispositivo	-40...60 °C 60...70 °C con declassamento
Altitudine di funzionamento	0...3000 m
Resistenza Al Fuoco	850 °C conforme a IEC 60695-2-1
Tenuta Al Fuoco	V1 conforme a UL 94
robustezza meccanica	Vibrazioni contattore aperto (2 Gn, 5...300 Hz) Vibrazioni contattore chiuso (4 Gn, 5...300 Hz) Urti contattore chiuso (15 Gn per 11 ms) Urti contattore aperto (10 Gn per 11 ms)
Altezza	122 mm
Larghezza	55 mm
Profondità	120 mm
Peso Netto	0,85 kg

Confezionamenti

Unità di misura confezione 1	PCE
Num.unità in pkg.	1
Confezione 1: altezza	6,200 cm
Confezione 1: larghezza	13,700 cm
Confezione 1: profondità	15,200 cm
Peso imballo (Kg)	906,000 g
Unità di misura confezione 2	S02
Numero di unità per confezione 2	10
Confezione 2: altezza	15,000 cm
Confezione 2: larghezza	30,000 cm
Confezione 2: profondità	40,000 cm
Confezione 2: peso	9,336 kg


Garanzia contrattuale

Garanzia (in mesi)	18
--------------------	----


L'obiettivo di Schneider Electric è raggiungere lo status di Net Zero entro il 2050 attraverso partnership nella supply chain, materiali a basso impatto e circolarità, grazie alla nostra campagna "Use Better, Use Longer, Use Again" (Usa meglio, usa più a lungo, utilizza di nuovo), per prolungare la durata dei prodotti e la riciclabilità.

[Spiegazione dei Environmental Data](#) >



[Come valutiamo la sostenibilità dei prodotti](#) >

 Impronta ambientale	
Impronta di carbonio totale del ciclo di vita	62
Informazioni ambientali	Profilo ambientale del prodotto

Use Better

 Materiali e imballaggio	
Confezione di cartone riciclato	Sì
Imballaggio senza plastica	No
Direttiva RoHS UE	Conformità
Numero SCIP	3d0a4f45-d28c-4c3d-bee1-c14ec8c34bee
Regolamento REACH	Dichiarazione REACH
Senza PVC	Sì

Use Again

 Reimballaggio e rifabbricazione	
Profilo di circolarità	Informazioni sulla fine della vita
Ritiro del prodotto	No
Etichetta RAEE	 Nei mercati dell'Unione Europea il prodotto deve essere smaltito in base a un metodo differenziato specifico e non tra i normali rifiuti.

Offer Marketing Illustration

Product benefits / Features



Offer Marketing Illustration

Product benefits / Features



The image shows a TeSys Deca Contactor LC1D09, a black industrial component with a green label. The label features the 'TeSys' and 'Schneider Electric' logos. The contactor has multiple terminals on top and bottom, labeled with numbers and letters (e.g., 1, 2, 3, 4, 5, 6, 7, 8, 9, 10, 11, 12, 13, 14, 15, 16, 17, 18, 19, 20, 21, 22, 23, 24, 25, 26, 27, 28, 29, 30, 31, 32, 33, 34, 35, 36, 37, 38, 39, 40, 41, 42, 43, 44, 45, 46, 47, 48, 49, 50, 51, 52, 53, 54, 55, 56, 57, 58, 59, 60, 61, 62, 63, 64, 65, 66, 67, 68, 69, 70, 71, 72, 73, 74, 75, 76, 77, 78, 79, 80, 81, 82, 83, 84, 85, 86, 87, 88, 89, 90, 91, 92, 93, 94, 95, 96, 97, 98, 99, 100). The model number 'LC1D09' is printed on the side.

TeSys Deca Contactors

Technical Benefits

- Deca green delivers a consistent low consumption range of contactors from 9 A to 80 A.
- Covers control voltage from 24 to 250 V, with same coils for AC and DC.
- Designed to meet the requirements of industrial and HVAC applications
- With IEC60335-1 compliance, improved fire resistance, and dust-proof auxiliaries
- Suitable for safety applications thanks to mechanically linked contacts and mirror contacts
- Outstanding breaking/making capacity up to 20 In with PLC direct connection

Offer Marketing Illustration

Product benefits / Features

TeSys Deca Contactors



Reliable

Multi-standard solutions, high reliability, long mechanical and electrical durability for different sizes, and the most complete accessories.



Energy efficiency

These electronic-coil contactors require up to 80 % less energy than electro-mechanical contactors.



Universal

Multi standards certified (IEC, UL, CSA, CCC, EAC, Marine), Green Premium compliant (RoHS/REACH).



Technical Illustration

Assembly's dimensions

