

Scheda dati

Specifiche



Contattore TeSys LC1D - 4 poli (2NO + 2NC) - AC1 440V 32 A - 24 V CC

LC1D188BL

Prezzo: 105,50 EUR

Presentazione

Gamma Prodotto	TeSys Deca
Tipo Prodotto	Contattore
Nome Dispositivo	LC1D
Applicazione contattore	Carico resistivo
Categoria di utilizzazione	AC-1
Numero di poli	4P
Tensione nominale di impiego [Ue]	<= 690 V CA 25...400 Hz circuito di potenza:
Corrente nominale di impiego [Ie]	32 A (at <60 °C) at <= 440 V CA AC-1 for circuito di potenza
[Uc] control circuit voltage	24 V DC

Caratteristiche tecniche

Codice compatibilità	LC1D
Composizione contatto polo	2 NO + 2 NC
copertura di protezione	Con
Corrente termica convenzionale in aria aperta [Ith]	10 A (at 60 °C) for circuito segnalazione 32 A (at 60 °C) for circuito di potenza
Potere di chiusura nominale Irms	140 A CA for circuito segnalazione conforming to IEC 60947-5-1 250 A DC for circuito segnalazione conforming to IEC 60947-5-1 300 A at 440 V for circuito di potenza conforming to IEC 60947
capacità di interruzione nominale	300 A at 440 V for circuito di potenza conforming to IEC 60947
Corrente nominale ammissibile di breve durata [Icw]	145 A 40 °C - 10 s for circuito di potenza 240 A 40 °C - 1 s for circuito di potenza 40 A 40 °C - 10 min for circuito di potenza 84 A 40 °C - 1 min for circuito di potenza 100 A - 1 s for circuito segnalazione 120 A - 500 ms for circuito segnalazione 140 A - 100 ms for circuito segnalazione
Calibro del fusibile associato	10 A gG for circuito segnalazione conforming to IEC 60947-5-1 50 A gG at <= 690 V coordination Tipo 1 for circuito di potenza 35 A gG at <= 690 V coordination Tipo 2 for circuito di potenza
impedenza media	2,5 mOhm - Ith 32 A 50 Hz for circuito di potenza
dissipazione di potenza per polo	2,5 W AC-1
Tensione nominale di isolamento [Ui]	690 V conforme a IEC 60947-4-1 circuito di potenza: 600 V CSA certificato circuito di potenza: 600 V UL certificato circuito di potenza: 690 V conforme a IEC 60947-1 circuito segnalazione: 600 V CSA certificato circuito segnalazione: 600 V UL certificato circuito segnalazione:
Categoria di sovratensione	III

Disclaimer: La presente documentazione non ha funzione sostitutiva e non deve essere utilizzata per stabilire l'idoneità o l'affidabilità di questi prodotti per le applicazioni di utenti specifici

Grado di inquinamento	3
Tensione nominale di tenuta agli impulsi [Uimp]	6 kV conforme a IEC 60947
Livello di affidabilità sicurezza	B10d = 1369863 cicli Contattore con carico nominale conforme a EN/ISO 13849-1 B10d = 20000000 cicli Contattore con carico meccanico conforme a EN/ISO 13849-1
Durata meccanica	30 Mcicli
durata elettrica	1 Mcicli 32 A AC-1 a Ue <= 440 V
tipo circuito di controllo	CC basso assorbimento
tecnologia bobina	Soppressore diodo limitazione picco bidirezionale incorporato
limiti tensione circuito di controllo	0,1...0,3 Uc (-40...60 °C):diseccitazione DC 0,8...1,25 Uc (-40...60 °C):operativo DC
potenza di spunto in W	2,4 W 20 °C)
assorbimento potenza di mantenimento W	2,4 W a 20 °C
tempo di funzionamento	77 ±15 % ms chiusura 25 ±20 % ms apertura
costante di tempo	40 ms
Maximum operating rate	3600 cicli/h at 60 °C
Connessioni / Morsetti	Circuito di controllo: morsetti di fissaggio a vite 1 1...4 mm ² - cable stiffness: flessibile senza estremità del cavo Circuito di controllo: morsetti di fissaggio a vite 2 1...4 mm ² - cable stiffness: flessibile senza estremità del cavo Circuito di controllo: morsetti di fissaggio a vite 1 1...4 mm ² - cable stiffness: flessibile con estremità cavo Circuito di controllo: morsetti di fissaggio a vite 2 1...2,5 mm ² - cable stiffness: flessibile con estremità cavo Circuito di controllo: morsetti di fissaggio a vite 1 1...4 mm ² - cable stiffness: solido senza estremità del cavo Circuito di controllo: morsetti di fissaggio a vite 2 1...4 mm ² - cable stiffness: solido senza estremità del cavo Circuito di potenza: morsetti di fissaggio a vite 1 2,5...10 mm ² - cable stiffness: flessibile senza estremità del cavo Circuito di potenza: morsetti di fissaggio a vite 2 2,5...10 mm ² - cable stiffness: flessibile senza estremità del cavo Circuito di potenza: morsetti di fissaggio a vite 1 2,5...10 mm ² - cable stiffness: flessibile con estremità cavo Circuito di potenza: morsetti di fissaggio a vite 2 2,5...10 mm ² - cable stiffness: flessibile con estremità cavo Circuito di potenza: morsetti di fissaggio a vite 1 2,5...16 mm ² - cable stiffness: solido senza estremità del cavo Circuito di potenza: morsetti di fissaggio a vite 2 2,5...16 mm ² - cable stiffness: solido senza estremità del cavo
Coppia di serraggio	Circuito di controllo: 1,7 Nm - su morsetti di fissaggio a vite - con cacciavite piatto Ø 6 mm Circuito di controllo: 1,7 Nm - su morsetti di fissaggio a vite - con cacciavite Philips No 2 Circuito di controllo: 1,7 Nm - su morsetti di fissaggio a vite - con cacciavite pozidriv No 2 Circuito di potenza: 1,8 Nm - su morsetti di fissaggio a vite - con cacciavite piatto Ø 6 mm Circuito di potenza: 1,8 Nm - su morsetti di fissaggio a vite - con cacciavite Philips No 2 Circuito di potenza: 1,8 Nm - su morsetti di fissaggio a vite - con cacciavite pozidriv No 2
Composizione contatto ausiliario	1 NO + 1 NC
tipo contatti ausiliari	tipo con collegamento meccanico 1 NO + 1 NC conforme a IEC 60947-5-1 tipo contatto a specchio 1 NC conforme a IEC 60947-4-1
Frequenza circ. segnalazione	25...400 Hz
Tensione minima di commutazione	17 V for circuito segnalazione
Corrente minima di commutazione	5 mA for circuito segnalazione
Resistenza di isolamento	> 10 MOhm for circuito segnalazione

Tempo di non sovrapposizione	1,5 ms alla disattivazione tra contatto NC e NO 1,5 ms all'attivazione tra contatto NC e NO
Supporto Di Montaggio	Piastra Rail

Ambiente

norme di riferimento	CSA C22.2 No 14 EN 60947-4-1 EN 60947-5-1 IEC 60947-4-1 IEC 60947-5-1 UL 60947-4-1 IEC 60335-1:Clause 30.2 IEC 60335-2-40:Annex JJ UL 60335-2-40:Annex JJ CSA C22.2 No 60947-4-1
Certificazioni Prodotto	UL CCC CSA Marina UKCA EAC Schema CB
grado di protezione IP	IP20 Lato frontale conforme a CEI 60529
Trattamento di protezione	TH conforme a IEC 60068-2-30
tenuta climatica	conforme a IACS E10 esposizione al calore umido conforme a IEC 60947-1 Annex Q category D esposizione al calore umido
temperatura ammessa vicino al dispositivo	-40...60 °C 60...70 °C con declassamento
Altitudine di funzionamento	0...3000 m
Resistenza Al Fuoco	850 °C conforme a IEC 60695-2-1
Tenuta Al Fuoco	V1 conforme a UL 94
robustezza meccanica	Vibrazioni contattore aperto (2 Gn, 5...300 Hz) Vibrazioni contattore chiuso (4 Gn, 5...300 Hz) Urti contattore aperto (10 Gn per 11 ms) Urti contattore chiuso (15 Gn per 11 ms)
Altezza	91 mm
Larghezza	45 mm
Profondità	107 mm
Peso Netto	0,585 kg

Confezionamenti

Unità di misura confezione 1	PCE
Num.unità in pkg.	1
Confezione 1: altezza	5,5 cm
Confezione 1: larghezza	9,5 cm
Confezione 1: profondità	12,0 cm
Peso imballo (Kg)	638,0 g


Garanzia contrattuale

Garanzia (in mesi)	18
--------------------	----

L'obiettivo di Schneider Electric è raggiungere lo status di Net Zero entro il 2050 attraverso partnership nella supply chain, materiali a basso impatto e circolarità, grazie alla nostra campagna "Use Better, Use Longer, Use Again" (Usa meglio, usa più a lungo, utilizza di nuovo), per prolungare la durata dei prodotti e la riciclabilità.

Spiegazione dei Environmental Data >

Come valutiamo la sostenibilità dei prodotti >

Impronta ambientale	
Impronta di carbonio totale del ciclo di vita	33
Informazioni ambientali	Profilo ambientale del prodotto
Use Better	
Materiali e imballaggio	
Confezione di cartone riciclato	Sì
Imballaggio senza plastica	No
Direttiva RoHS UE	Conforme alle esenzioni
Numero SCIP	50ae7612-fd2e-41e4-a369-50d0dea6e592
Regolamento REACH	Dichiarazione REACH
Senza PVC	Sì
Use Again	
Reimballaggio e rifabbricazione	
Profilo di circolarità	Informazioni sulla fine della vita
Ritiro del prodotto	No
Etichetta RAEE	 Nei mercati dell'Unione Europea il prodotto deve essere smaltito in base a un metodo differenziato specifico e non tra i normali rifiuti.

Offer Marketing Illustration

Product benefits / Features



Offer Marketing Illustration

Product benefits / Features

TeSys Deca Contactors

Technical Benefits



- Deca green delivers a consistent low consumption range of contactors from 9 A to 80 A.
- Covers control voltage from 24 to 250 V, with same coils for AC and DC.
- Designed to meet the requirements of industrial and HVAC applications
- With IEC60335-1 compliance, improved fire resistance, and dust-proof auxiliaries
- Suitable for safety applications thanks to mechanically linked contacts and mirror contacts
- Outstanding breaking/making capacity up to 20 In with PLC direct connection

Offer Marketing Illustration

Product benefits / Features

TeSys Deca Contactors



Reliable

Multi-standard solutions, high reliability, long mechanical and electrical durability for different sizes, and the most complete accessories.



Energy efficiency

These electronic-coil contactors require up to 80 % less energy than electro-mechanical contactors.





Universal

Multi standards certified (IEC, UL, CSA, CCC, EAC, Marine), Green Premium compliant (RoHS/REACH).



Image of product / Alternate images

Alternative



Technical Illustration

Assembly's dimensions

