

Scheda dati

Specifiche



Interruttore salvamotore GV4L magnetico 7A 50kA Everlink

GV4L07N

Prezzo: 278,50 EUR

Presentazione

Gamma	TeSys Deca
Gamma Prodotto	TeSys GV4
Nome Dispositivo	GV4L
Nome Prodotto	TeSys GV4
Tipo Prodotto	Interruttore automatico
Applicazione	Protezione motore
Tecnologia sganciatore	Magnetico Elettronico

Caratteristiche tecniche

Numero di poli	3P
Categoria di utilizzazione	Categoria A conforme a IEC 60947-2 AC-3 conforme a IEC 60947-4-1
Posizione di funzionamento	Qualunque posizione
Potenza motore in kW	1,5 kW a 400...415 V CA 50/60 Hz 2,2 kW a 400...415 V CA 50/60 Hz 2,5 kW a 400...415 V CA 50/60 Hz 3 kW a 400...415 V CA 50/60 Hz 2,2 kW a 500 V CA 50/60 Hz 2,5 kW a 500 V CA 50/60 Hz 3 kW a 500 V CA 50/60 Hz 4 kW a 500 V CA 50/60 Hz 3 kW a 660...690 V CA 50/60 Hz 4 kW a 660...690 V CA 50/60 Hz 5,5 kW a 660...690 V CA 50/60 Hz 7,5 kW a 660...690 V CA 50/60 Hz
Potere di interruzione	100 kA Icu conforme a IEC 60947-2 a 220...240 V CA 50/60 Hz 50 kA Icu conforme a IEC 60947-2 a 380...415 V CA 50/60 Hz 50 kA Icu conforme a IEC 60947-2 a 440 V CA 50/60 Hz 15 kA Icu conforme a IEC 60947-2 a 525 V CA 50/60 Hz 8 kA Icu conforme a IEC 60947-2 a 660...690 V CA 50/60 Hz 25 kA Icu conforme a IEC 60947-2 a 500 V CA 50/60 Hz
Tipo di controllo	Manovra rotativa
Corrente nominale [In]	7 A
Corrente di sgancio magnetico	42...98 A
Tensione nominale di impiego [Ue]	690 V CA 50/60 Hz conforme a IEC 60947-2
Tensione nominale di isolamento [Ui]	800 V CA 50/60 Hz conforme a IEC 60947-2
Corrente termica convenzionale in aria [Ith]	115 A conforme a IEC 60947-4-1
Tensione nominale di tenuta agli impulsi [Uimp]	8 kV conforme a IEC 60947-2

Disclaimer: La presente documentazione non ha funzione sostitutiva e non deve essere utilizzata per stabilire l'idoneità o l'affidabilità di questi prodotti per le applicazioni di utenti specifici

Dissipazione energia per polo	6,1 W
Durata meccanica	40000 cicli
Durata elettrica	40000 cicli per AC-3 a 440 V In/2 40000 cicli per AC-3 a 440 V In
Massima velocità operativa	25 cicli/h
Servizio nominale	Continuo conforme a IEC 60947-4-1
connessioni - morsetti	Connettori EverLink per viti BTR (parte superiore) 1 cavi 1,5...70 mm² - solido Connettori EverLink per viti BTR (parte superiore) 1 cavi 1,5...50 mm² - flessibile Connettori EverLink per viti BTR (parte inferiore) 1 cavi 2,5...95 mm² - solido Connettori EverLink per viti BTR (parte inferiore) 1 cavi 2,5...70 mm² - flessibile
Coppia di serraggio	9 Nm per cavo 16...95 mm² 5 Nm per cavo 1,5...10 mm²
Robustezza meccanica	Vibrazioni: 2...13,2 Hz +/- 1 mm conforme a IEC 60068-2-6 Vibrazioni: 13,2...100 Hz 0,7 g conforme a IEC 60068-2-6 Urti: 11 ms 15 gn conforme a IEC 60068-2-27
Altezza	155 mm
Larghezza	81 mm
Profondità	165 mm
Peso Netto	1,65 kg
Colore	Grigio (RAL 7016)
Attitudine all'isolamento	Si conforme a IEC 60947-1

Ambiente

Norme Di Riferimento	EN/IEC 60947-4-1 EN/IEC 60947-2
Certificazioni Prodotto	IEC CCC EAC EU-RO MR
tenuta climatica	conforme a IACS E10
Grado di protezione IK	IK07 conforme a CEI 62262
Grado di inquinamento	3
Grado Di Protezione Ip	IP40 conforme a CEI 60529
Temperatura Di Stoccaggio	-50...85 °C
Resistenza Al Fuoco	960 °C conforme a IEC 60695-2-11
Altitudine di funzionamento	5000 m
Temperatura Ambiente	-25...70 °C

Confezionamenti

Unità di misura confezione 1	PCE
Num.unità in pkg.	1
Confezione 1: altezza	22,0 cm
Confezione 1: larghezza	12,0 cm
Confezione 1: profondità	22,0 cm
Peso imballo (Kg)	1,92 kg
Unità di misura confezione 2	S03
Numero di unità per confezione 2	3

Confezione 2: altezza	30 cm
Confezione 2: larghezza	30 cm
Confezione 2: profondità	40 cm
Confezione 2: peso	5,76 kg

Garanzia contrattuale

Garanzia (in mesi)	18
--------------------	----

L'obiettivo di Schneider Electric è raggiungere lo status di Net Zero entro il 2050 attraverso partnership nella supply chain, materiali a basso impatto e circolarità, grazie alla nostra campagna "Use Better, Use Longer, Use Again" (Usa meglio, usa più a lungo, utilizza di nuovo), per prolungare la durata dei prodotti e la riciclabilità.

Spiegazione dei Environmental Data >


Come valutiamo la sostenibilità dei prodotti >

Impronta ambientale	
Impronta di carbonio totale del ciclo di vita	116
Informazioni ambientali	Profilo ambientale del prodotto

Use Better

Materiali e imballaggio	
Confezione di cartone riciclato	Sì
Imballaggio senza plastica	Sì
Direttiva RoHS UE	Conformità
Numero SCIP	1b259a2c-3a3c-401a-acdd-f0837efd4018
Regolamento REACH	Dichiarazione REACH
Stato privo di alogeni	Prodotto con parti in plastica prive di alogeni
Senza PVC	Sì

Use Again

Reimballaggio e rifabbricazione	
Profilo di circolarità	Informazioni sulla fine della vita
Ritiro del prodotto	No
Etichetta RAEE	 Nei mercati dell'Unione Europea il prodotto deve essere smaltito in base a un metodo differenziato specifico e non tra i normali rifiuti.

Offer Marketing Illustration

Product benefits / Features



TeSys Deca Motor Circuit Breakers


Range Accessories




Auxiliary contact



Lug connector




Voltage release




Long terminal shield




Interphase barriers



Spreaders



Sealing accessories



Torque limiting breakaway bits

Offer Marketing Illustration

Product benefits / Features

TeSys Deca
Motor Circuit Breakers



Increase safety

Featuring EverLink technology, double rotary contact system, and Reflex tripping mechanism to ensure your operations run smoothly and securely.



Improve efficiency

With a compact design, hassle-free installation with one-click spring terminal accessories, while easy monitoring with visible auxiliaries.



Save time

Simple to specify, install and use for all applications and easy access to facilitate maintenance on site.



Offer Marketing Illustration

Product benefits / Features

TeSys Deca Motor Circuit Breakers

Technical Benefits

A black and green TeSys Deca Motor Circuit Breaker is shown against a green circular background. The device has a large black handle with a green indicator, a digital display, and various terminals and connection points.

- Combines a circuit breaker and overload relay in a single device.
- Gives great detection accuracy, as well as alarming and advanced protections for refs.
- Magnetic, electronic thermal-magnetic, or electronic thermal magnetic versions with advanced protection.
- Patented EverLink creep-compensating technology.
- Spring-based system ensures a long lasting connection.
- Electronic core for high-accuracy, wide settings, dual motor class 10/20.