

# Scheda dati

Specifiche



## Interruttore automatico magnetotermico a leva, TeSys, GV2RT, 13-18A viti serrafilo

GV2RT20

Prezzo: 137,95 EUR

### Presentazione

Gamma	TeSys Deca
Nome Prodotto	TeSys GV2
Tipo Prodotto	Interruttore automatico
Nome Dispositivo	GV2RT
Applicazione	Protezione motore Trasformatore
Tecnologia sganciatore	Magnetotermico

### Caratteristiche tecniche

Numero di poli	3P
Tipo di rete	CA
Categoria di utilizzazione	Categoria A conforme a IEC 60947-2 AC-3 conforme a IEC 60947-4-1 AC-3e conforme a IEC 60947-4-1
Frequenza di rete	50/60 Hz conforme a IEC 60947-2
Potenza motore in kW	4 kW a 220/230 V CA 50/60 Hz protezione motore con alta corrente di picco 7,5 kW a 400/415 V CA 50/60 Hz protezione motore con alta corrente di picco 7,5 kW a 440 V CA 50/60 Hz protezione motore con alta corrente di picco 9 kW a 440 V CA 50/60 Hz protezione motore con alta corrente di picco 9 kW a 500 V CA 50/60 Hz protezione motore con alta corrente di picco 15 kW a 690 V CA 50/60 Hz protezione motore con alta corrente di picco 5 kW a 230/240 V CA 50/60 Hz protezione trasformatore 6,3 kW a 230/240 V CA 50/60 Hz protezione trasformatore 10 kW a 400/415 V CA 50/60 Hz protezione trasformatore 10 kW a 440 V CA 50/60 Hz protezione trasformatore 10 kW a 500 V CA 50/60 Hz protezione trasformatore 12,5 kW a 500 V CA 50/60 Hz protezione trasformatore 10 kW a 690 V CA 50/60 Hz protezione trasformatore
Potere di interruzione	100 kA Icu conforme a IEC 60947-2 a 220/230 V CA 50/60 Hz 15 kA Icu conforme a IEC 60947-2 a 400/415 V CA 50/60 Hz 8 kA Icu conforme a IEC 60947-2 a 440 V CA 50/60 Hz 6 kA Icu conforme a IEC 60947-2 a 500 V CA 50/60 Hz 3 kA Icu conforme a IEC 60947-2 a 690 V CA 50/60 Hz
Tipo di controllo	Leva
Corrente nominale [In]	18 A
campo di regolazione protezione termica	13...18 A conforme a IEC 60947-2
Corrente di sgancio magnetico	400 A
Corrente termica convenzionale in aria [Ith]	18 A conforme a IEC 60947-2
Tensione nominale di impiego [Ue]	690 V CA 50/60 Hz conforme a IEC 60947-2
Tensione nominale di isolamento [Ui]	690 V CA 50/60 Hz conforme a IEC 60947-2

Disclaimer: La presente documentazione non ha funzione sostitutiva e non deve essere utilizzata per stabilire l'idoneità o l'affidabilità di questi prodotti per le applicazioni di utenti specifici

Tensione nominale di tenuta agli impulsi [Uimp]	6 kV conforme a IEC 60947-2
Attitudine all'isolamento	Si conforme a IEC 60947-1
Dissipazione energia per polo	2,5 W
Durata meccanica	100000 cicli
Durata elettrica	100000 cicli per AC-3 a 415 V In 100000 cicli per AC-3e a 415 V In
Servizio nominale	Ininterrotto conforme a IEC 60947-4-1
Conessioni - morsetti	Circuito di potenza: morsetto di fissaggio a vite 2 cavi 1...6 mm²solido Circuito di potenza: morsetto di fissaggio a vite 2 cavi 1,5...6 mm²flessibile senza terminazione cavo Circuito di potenza: morsetto di fissaggio a vite 2 cavi 1...4 mm²flessibile con terminazione cavo
coppia di serraggio	1,7 Nm - su morsetto di fissaggio a vite
Tipologia fissaggio	Guida DIN simmetrica 35 mm: agganciato Pannello: avvitato (con piastra di adattamento)
Posizione Di Montaggio	Orizzontale Verticale
Larghezza	45 mm
Altezza	89 mm
Profondità	78,5 mm

## Ambiente

norme di riferimento	EN/IEC 60947-2 EN/IEC 60947-4-1
Certificazioni Prodotto	CCC UL CSA EAC LROS (Lloyds Register of shipping) BV UKCA
Grado di protezione IK	IK04
Grado Di Protezione Ip	IP20 conforme a CEI 60529
tenuta climatica	conforme a IACS E10
Temperatura Di Stoccaggio	-40...80 °C
Resistenza Al Fuoco	960 °C conforme a IEC 60695-2-11
Temperatura Ambiente	-20...60 °C
Robustezza meccanica	Urti: 30 Gn per 11 ms Vibrazioni: 5 gn, 5...150 Hz
Altitudine di funzionamento	= 2000 m

## Confezionamenti

Unità di misura confezione 1	PCE
Num.unità in pkg.	1
Confezione 1: altezza	9,300 cm
Confezione 1: larghezza	4,800 cm
Confezione 1: profondità	8,500 cm
Peso imballo (Kg)	293,000 g

Unità di misura confezione 2	S02
Numero di unità per confezione 2	24
Confezione 2: altezza	15,000 cm
Confezione 2: larghezza	30,000 cm
Confezione 2: profondità	40,000 cm
Confezione 2: peso	7,220 kg
Unità di misura confezione 3	P06
Numero di unità per confezione 3	384
Confezione 3: altezza	75,000 cm
Confezione 3: larghezza	60,000 cm
Confezione 3: profondità	80,000 cm
Confezione 3: peso	128,292 kg

## Garanzia contrattuale

Garanzia (in mesi)	18
--------------------	----

L'obiettivo di Schneider Electric è raggiungere lo status di Net Zero entro il 2050 attraverso partnership nella supply chain, materiali a basso impatto e circolarità, grazie alla nostra campagna "Use Better, Use Longer, Use Again" (Usa meglio, usa più a lungo, utilizza di nuovo), per prolungare la durata dei prodotti e la riciclabilità.

[Spiegazione dei Environmental Data](#) >


[Come valutiamo la sostenibilità dei prodotti](#) >

Impronta ambientale	
Impronta di carbonio totale del ciclo di vita	42
Informazioni ambientali	<a href="#">Profilo ambientale del prodotto</a>

Use Better

Materiali e imballaggio	
Confezione di cartone riciclato	Sì
Imballaggio senza plastica	Sì
<a href="#">Direttiva RoHS UE</a>	Conforme alle esenzioni
Numero SCIP	9c61ee80-da0c-4a79-81d7-2cf71b7fcc17
Regolamento REACH	<a href="#">Dichiarazione REACH</a>

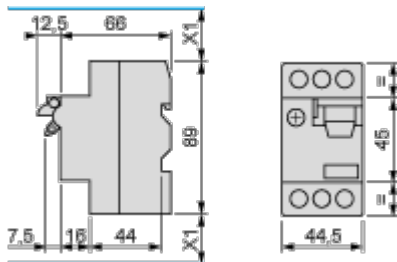
Use Again

Reimballaggio e rifabbricazione	
Profilo di circolarità	<a href="#">Informazioni sulla fine della vita</a>
Ritiro del prodotto	No
Etichetta RAEE	 Nei mercati dell'Unione Europea il prodotto deve essere smaltito in base a un metodo differenziato specifico e non tra i normali rifiuti.

Dimensions Drawings

GV2RT

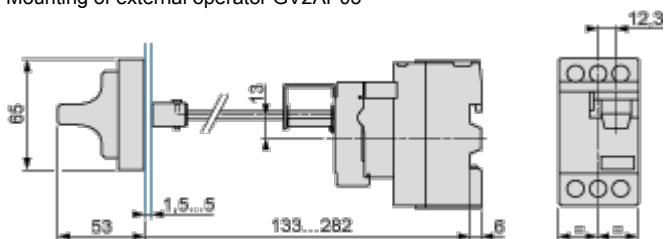
Dimensions



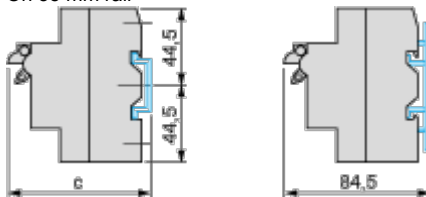
X1: Electrical clearance = 40 mm for Ue < 690 V

Mounting

Mounting of external operator GV2AP03



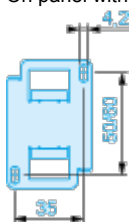
On 35 mm rail



c = 80 on AM1 DP200 (35 x 7.5)

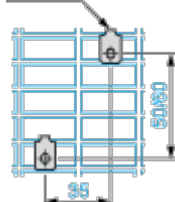
c = 88 on AM1 DE200, ED200 (35 x 15)

On panel with adapter plate GV2AF02

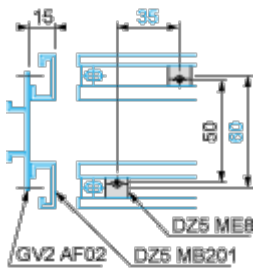


On pre-slotted plate AM1 PA

AF1 EA4

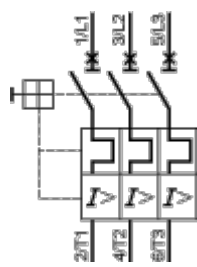


On rails DZ5 MB



Connections and Schema

GV2ME•• and GV2RT



Technical Illustration

Assembly's dimensions

