

Scheda dati

Specifiche



Interruttore, ComPacT NSX100HB1,
75kA/690VAC, 3 poli, Sganciatore
TMD 80A

C10V3TM080

Prezzo: 1.804,00 EUR

Presentazione

Gamma	"ComPacT new generation"
Nome Prodotto	"ComPacT NSX new generation"
Nome Dispositivo	"NSX100HB1"
Tipo Prodotto	Interruttore automatico
Applicazione	Distribuzione
Numero di poli	3P
descrizione poli protetti	"3D"
Corrente nominale [In]	80 A a 40 °C
Tensione nominale di impiego [Ue]	690 V CA 50/60 Hz
Tipo di rete	CA
Frequenza Di Rete	50/60 Hz
Attitudine all'isolamento	Si conforme a EN/IEC 60947-2
Categoria di utilizzazione	Categoria A
[Icu] Potere di interruzione nominale estremo	85 kA Icu conforme a IEC 60947-2 a 500 V CA 50/60 Hz 80 kA Icu conforme a IEC 60947-2 a 525 V CA 50/60 Hz 75 kA Icu conforme a IEC 60947-2 a 660/690 V CA 50/60 Hz
Livello di prestazione	HB1 75 kA 690 V CA
Nome sganciatore	TM-D
Tecnologia sganciatore	Magnetotermico
funzioni di protezione sganciatore	LI
Tipo di controllo	Leva
Montaggio interruttore	Fisso

Caratteristiche tecniche

Tensione nominale di isolamento [Ui]	800 V CA 50/60 Hz
Tensione Nominale Di Tenuta Agli Impulsi [Uimp]	8 kV
[Ics] Potere di interruzione nominale di servizio	85 kA a 500 V CA 50/60 Hz conforme a IEC 60947-2 80 kA a 525 V CA 50/60 Hz conforme a IEC 60947-2 75 kA a 660/690 V CA 50/60 Hz conforme a IEC 60947-2
Durata meccanica	20000 cicli
Durata elettrica	20000 cicli a 440 V In/2 10000 cicli a 440 V In 10000 cicli a 690 V In/2 5000 cicli a 690 V In

Disclaimer: La presente documentazione non ha funzione sostitutiva e non deve essere utilizzata per stabilire l'idoneità o l'affidabilità di questi prodotti per le applicazioni di utenti specifici

dissipazione di potenza per polo	8,77 W
Supporto Di Montaggio	Piastra posteriore
Posizione Di Montaggio	Orizzontale e verticale Flat on the back
attacchi superiori	Lato anteriore
attacchi inferiori	Lato anteriore
Passo di collegamento	35 mm
tipo di protezione	L : for protezione sovraccarico (termico) I : for protezione da cortocircuito (magnetica)
Calibro sganciatore	80 A a 40 °C
Tipo regolazione protezione termica Ir	Regolabile
[Ir] Regolazione protezione termica	0,7...1 x In
Tipo temporizzazione protezione termica tr	Fissa
[tr] temporizzazione protezione lungo ritardo	120...400 s a 1,5...15 x In 15 s a 6 x Ir
Tipo regolazione protezione istantanea li	Fissa
[li] Regolazione protezione istantanea	640 A
Protezione differenziale	Senza
Numero di slot per gli ausiliari elettrici	5 slot
Larghezza (L)	105 mm
Altezza (H)	161 mm
Profondità (D)	86 mm
Peso Netto	2,05 kg

Ambiente

Norme Di Riferimento	EN/IEC 60947-2
Categoria di sovratensione	III
classe di protezione contro le scariche elettriche	Classe II su Lato frontale
Grado di inquinamento	3 conforme a IEC 60664-1
Grado Di Protezione IP	IP40 conforming to CEI 60529
Grado Di Protezione Ik	IK07 conforme aCEI 62262
Temperatura Ambiente Operativa	-25...70 °C
Temperatura Di Stoccaggio	-50...85 °C
Umidità relativa	0...95 %
Altitudine di funzionamento	0...2000 m senza riduzione "2000 m...5000 m" con declassamento

Confezionamenti

Unità di misura confezione 1	PCE
Num.unità in pkg.	1
Confezione 1: altezza	14,2 cm
Confezione 1: larghezza	11,4 cm

Confezione 1: profondità	19,3 cm
Peso imballo (Kg)	1,793 kg
Unità di misura confezione 2	S03
Numero di unità per confezione 2	7
Confezione 2: altezza	30,0 cm
Confezione 2: larghezza	30,0 cm
Confezione 2: profondità	40,0 cm
Confezione 2: peso	12,913 kg


Garanzia contrattuale

Garanzia (in mesi)	18
--------------------	----


L'obiettivo di Schneider Electric è raggiungere lo status di Net Zero entro il 2050 attraverso partnership nella supply chain, materiali a basso impatto e circolarità, grazie alla nostra campagna "Use Better, Use Longer, Use Again" (Usa meglio, usa più a lungo, utilizza di nuovo), per prolungare la durata dei prodotti e la riciclabilità.

[Spiegazione dei Environmental Data](#) >



[Come valutiamo la sostenibilità dei prodotti](#) >

<div> Impronta ambientale</div>	
Impronta di carbonio totale del ciclo di vita	155

Use Better

<div> Materiali e imballaggio</div>	
Confezione di cartone riciclato	Sì
Imballaggio senza plastica	Sì
Direttiva RoHS UE	Conforme alle esenzioni
Numero SCIP	3874e08b-fcb8-4aa9-87c4-d36abebf2833
Regolamento REACH	Dichiarazione REACH
Stato privo di alogeni	Product contains halogen above thresholds
Senza PVC	Sì
Senza silicone	No

Use Again

<div> Reimballaggio e rifabbricazione</div>	
Profilo di circolarità	Informazioni sulla fine della vita
Ritiro del prodotto	Sì
Etichetta RAEE	<div> Nei mercati dell'Unione Europea il prodotto deve essere smaltito in base a un metodo differenziato specifico e non tra i normali rifiuti.</div>

Offer Marketing Illustration

Product benefits / Features



ComPacT NSX

Technical Benefits

- Nominal current: 16 to 630 A and 9 breaking capacities for the 2 sizes of circuit breakers
- 1, 2, 3, and 4 pole versions available
- Large range of electronic and thermal-magnetic protections
- Plug and ready wiring system and communicating accessories
- Integrated earth leakage protection via MicroLogic Vigi (earth leakage circuit breaker - ELCB)
- Advanced trip unit with integrated power metering: I, U, P, E, THD, f, CosPhi

Offer Marketing Illustration

Product benefits / Features

ComPacT NSX

Moulded Case Circuit Breaker



Protection begins with prevention

Designed to prevent an electrical fire through integrated earth leakage protection with preventive maintenance thanks to its Everlink power connections.



Maximize power availability

By providing corrective, preventive, and predictive maintenance for asset management thanks to our advanced MicroLogic trip units.



Connectivity

Designed to connect to EcoStruxure Power, an IoT-connected architecture for improving every aspect of your power distribution system.



Offer Marketing Illustration

Product benefits / Features



ComPacT NSX

Range Accessories



Wireless auxiliary contact



Short terminal shield



Interphase barriers



Long terminal shield



Rotary handles



Standard auxiliary contact



MN undervoltage release



MX shunt release



Standard motor mechanism module

Offer Marketing Illustration

Product benefits / Features



Technical Illustration

Assembly's dimensions

