

# Scheda dati

Specifiche



Interruttore, ComPacT NSX100R,  
200kA/415VAC, 3 poli, Sganciatore  
MicroLogic 6.2E 40A

C10R36E040

Prezzo: 3.320,00 EUR

## Presentazione

Gamma	"ComPacT new generation"
Nome Prodotto	"ComPacT NSX new generation"
Nome Dispositivo	"NSX100R"
Tipo Prodotto	Interruttore automatico
Applicazione	Distribuzione
Numero di poli	3P
descrizione poli protetti	"3D"
Corrente nominale [In]	40 A a 40 °C
Tensione nominale di impiego [Ue]	690 V CA 50/60 Hz
Tipo di rete	CA
Frequenza Di Rete	50/60 Hz
Attitudine all'isolamento	Si conforme a EN/IEC 60947-2
Categoria di utilizzazione	Categoria A
[Icu] Potere di interruzione nominale estremo	200 kA Icu conforme a IEC 60947-2 a 220/240 V CA 50/60 Hz 200 kA Icu conforme a IEC 60947-2 a 380/415 V CA 50/60 Hz 200 kA Icu conforme a IEC 60947-2 a 440 V CA 50/60 Hz 80 kA Icu conforme a IEC 60947-2 a 500 V CA 50/60 Hz 65 kA Icu conforme a IEC 60947-2 a 525 V CA 50/60 Hz 45 kA Icu conforme a IEC 60947-2 a 660/690 V CA 50/60 Hz
Livello di prestazione	"R" 200 kA 415 V CA
Nome sganciatore	Micrologic 6.2 E
Tecnologia sganciatore	Elettronico
funzioni di protezione sganciatore	LSIG
Tipo di controllo	Leva
Montaggio interruttore	Fisso

## Caratteristiche tecniche

Tensione nominale di isolamento [Ui]	800 V CA 50/60 Hz
Tensione Nominale Di Tenuta Agli Impulsi [Uimp]	8 kV
[Ics] Potere di interruzione nominale di servizio	200 kA a 220/240 V CA 50/60 Hz conforme a IEC 60947-2 200 kA a 380/415 V CA 50/60 Hz conforme a IEC 60947-2 200 kA a 440 V CA 50/60 Hz conforme a IEC 60947-2 80 kA a 500 V CA 50/60 Hz conforme a IEC 60947-2 65 kA a 525 V CA 50/60 Hz conforme a IEC 60947-2 45 kA a 660/690 V CA 50/60 Hz conforme a IEC 60947-2
Durata meccanica	20000 cicli

Disclaimer: La presente documentazione non ha funzione sostitutiva e non deve essere utilizzata per stabilire l'idoneità o l'affidabilità di questi prodotti per le applicazioni di utenti specifici

Durata elettrica	20000 cicli a 440 V In/2 10000 cicli a 440 V In 10000 cicli a 690 V In/2 5000 cicli a 690 V In
dissipazione di potenza per polo	1,3 W
Supporto Di Montaggio	Piastra posteriore
Posizione Di Montaggio	Orizzontale e verticale Flat on the back
attacchi superiori	Lato anteriore
attacchi inferiori	Lato anteriore
Passo di collegamento	35 mm
tipo di protezione	L : for protezione da sovraccarico (prolungato) S : for protezione da cortocircuito breve termine I : for Protezione cortocircuito istantanea G : for protezione messa a terra
Calibro sganciatore	40 A a 40 °C
Tipo regolazione protezione termica Ir	Regolabile, 9 valori
[Ir] Regolazione protezione termica	18...40 A
Tipo temporizzazione protezione termica tr	Regolabile
[tr] temporizzazione protezione lungo ritardo	15...400 s a 1,5 x Ir 0,5...16 s a 6 x Ir 0,35...11 s a 7,2 x Ir
memoria termica	20 minuti prima e dopo lo scatto
Tipo regolazione protezione corto ritardo Isd	Regolabile
[Isd] Regolazione protezione corto ritardo	1.5...10 x Ir
Tipo temporizzazione protezione corto ritardo tsd	Regolabile
[tsd] temporizzazione protezione corto ritardo	0...0,4 s I <sup>2</sup> t=off 0,1...0,4 s I <sup>2</sup> t=on
Tipo regolazione protezione istantanea Ii	Regolabile
[Ii] Regolazione protezione istantanea	1,5...15 x In
Tipo regolazione protezione guasto a terra Ig	Regolabile, 9 valori
[Ig] Regolazione protezione guasto a terra	0,4...1 x In per "In = 40 A" 0,2...1 x In per "In > 40 A" Ig on/off
Tipo temporizzazione protezione guasto a terra tg	Regolabile, 5 valori
[tg] temporizzazione protezione guasto a terra	0...0,4 s I <sup>2</sup> t=off 0,1...0,4 s I <sup>2</sup> t=on
Protezione differenziale	Senza
selettività logica ZSI	Con
Numero di slot per gli ausiliari elettrici	5 slot
segnalazione locale	LED lampeggiante (verde) for pronto al funzionamento LED 105% Ir (rosso) for Sovraccarico LED 90% Ir (arancione) for Sovraccarico
Tipo display	Display LCD
Tipo di misura	Misuratore di energia elettrica

comunicazione dei dati	Qualità alimentazione
	Impostazioni protezione e allarme
	Indicatori di manutenzione
	Valori medi massimi/valori medi minimi
	Misura energia
	Richiesta corrente e alimentazione
	Tabelle report storici ed eventi cronodati
	Valori istantanei e richiesta
Larghezza (L)	105 mm
Altezza (H)	161 mm
Profondità (D)	86 mm
Peso Netto	2,05 kg

## Ambiente

Norme Di Riferimento	EN/IEC 60947-2
Categoria di sovratensione	III
classe di protezione contro le scariche elettriche	Classe II su Lato frontale
Grado di inquinamento	3 conforme a IEC 60664-1
Grado Di Protezione IP	IP40 conforming to CEI 60529
Grado Di Protezione Ik	IK07 conforme aCEI 62262
Temperatura Ambiente Operativa	-25...70 °C
Temperatura Di Stoccaggio	-40...85 °C
Umidità relativa	0...95 %
Altitudine di funzionamento	0...2000 m senza riduzione "2000 m...5000 m" con declassamento

## Confezionamenti

Unità di misura confezione 1	PCE
Num.unità in pkg.	1
Confezione 1: altezza	14,000 cm
Confezione 1: larghezza	11,000 cm
Confezione 1: profondità	20,000 cm
Peso imballo (Kg)	1,890 kg
Unità di misura confezione 2	S03
Numero di unità per confezione 2	4
Confezione 2: altezza	30,000 cm
Confezione 2: larghezza	30,000 cm
Confezione 2: profondità	40,000 cm
Confezione 2: peso	7,980 kg
Unità di misura confezione 3	P12
Numero di unità per confezione 3	32
Confezione 3: altezza	45,000 cm
Confezione 3: larghezza	80,000 cm
Confezione 3: profondità	120,000 cm
Confezione 3: peso	75,840 kg

# Garanzia contrattuale

Garanzia (in mesi)	18
--------------------	----








Environmental Data

L'obiettivo di Schneider Electric è raggiungere lo status di Net Zero entro il 2050 attraverso partnership nella supply chain, materiali a basso impatto e circolarità, grazie alla nostra campagna "Use Better, Use Longer, Use Again" (Usa meglio, usa più a lungo, utilizza di nuovo), per prolungare la durata dei prodotti e la riciclabilità.

[Spiegazione dei Environmental Data](#) >

[Come valutiamo la sostenibilità dei prodotti](#) >

<div> <b>Impronta ambientale</b></div>	
Impronta di carbonio totale del ciclo di vita	42
<div>Use Better</div>	
<div> <b>Materiali e imballaggio</b></div>	
Confezione di cartone riciclato	Sì
Imballaggio senza plastica	Sì
<a href="#">Direttiva RoHS UE</a>	Conforme alle esenzioni
Numero SCIP	811c5f45-220d-4e22-b512-f9d771b72680
Regolamento REACH	<a href="#">Dichiarazione REACH</a>
Stato privo di alogeni	Product contains halogen above thresholds
Senza PVC	Sì
Senza silicone	No
<div>Use Longer</div>	
<div> <b>Estensione durata</b></div>	
Aggiornabilità	Sì
<div>Use Again</div>	
<div> <b>Reimballaggio e rifabbricazione</b></div>	
Profilo di circolarità	<a href="#">Informazioni sulla fine della vita</a>
Ritiro del prodotto	Sì
Etichetta RAEE	 Nei mercati dell'Unione Europea il prodotto deve essere smaltito in base a un metodo differenziato specifico e non tra i normali rifiuti.

Offer Marketing Illustration

Product benefits / Features

---



### ComPacT NSX

#### Technical Benefits

- Nominal current: 16 to 630 A and 9 breaking capacities for the 2 sizes of circuit breakers
- 1, 2, 3, and 4 pole versions available
- Large range of electronic and thermal-magnetic protections
- Plug and ready wiring system and communicating accessories
- Integrated earth leakage protection via MicroLogic Vigi (earth leakage circuit breaker - ELCB)
- Advanced trip unit with integrated power metering: I, U, P, E, THD, f, CosPhi

Offer Marketing Illustration

Product benefits / Features

### ComPacT NSX

Moulded Case Circuit Breaker



**Protection begins with prevention**

Designed to prevent an electrical fire through integrated earth leakage protection with preventive maintenance thanks to its Everlink power connections.



**Maximize power availability**

By providing corrective, preventive, and predictive maintenance for asset management thanks to our advanced MicroLogic trip units.



**Connectivity**

Designed to connect to EcoStruxure Power, an IoT-connected architecture for improving every aspect of your power distribution system.



Offer Marketing Illustration

Product benefits / Features

---



# ComPacT NSX

## Range Accessories



Wireless auxiliary contact



Short terminal shield



Interphase barriers



Long terminal shield



Rotary handles



Standard auxiliary contact



MN undervoltage release



MX shunt release



Standard motor mechanism module

Offer Marketing Illustration

Product benefits / Features

---



Technical Illustration

Assembly's dimensions

---

