

Scheda dati

Specifiche



Avviatore statico Altivar ATS130, 80A, da 200 a 480V CA, alimentazione di controllo 24V CC

ATS130N2D80LT

Prezzo: 1.131,00 EUR

Presentazione

Gamma Prodotto	Altivar Soft Starter ATS130
Tipo Prodotto	Avviatore statico
Applicazione Prodotto	Motori asincroni
Prodotto Per Applicazioni Specifiche	Macchina semplice
Nome Dispositivo	ATS130
Numero di fasi della rete	3 fasi
Categoria di utilizzazione	AC-53A
Tensione di alimentazione Ue	200...480 V - 15...10 %
frequenza di alimentazione	50...60 Hz +/- 5 Hz
Corrente nominale di impiego [Ie]	80 A in linea 40 °C)
Fattore di servizio a Ie	100
Grado Di Protezione IP	IP20
potenza motore in kW	22 kW a 230 V impiego normale 45 kW a 400 V impiego normale 45 kW a 440 V impiego normale
potenza motore in hp	25 hp a 200 V impiego normale 25 hp a 208 V impiego normale 30 hp a 230 V impiego normale 60 hp a 460 V impiego normale 60 hp a 480 V impiego normale

Caratteristiche tecniche

Sovraccarica il profilo corrente	300 % Ie for 5 s
Fattore di carico	70 %
Cicli di funzionamento/ora	25 cyc/h
Corrente minima del motore	20 % Ie
Collegamento dispositivo	In linea
[Us] tensione del circuito di controllo	24 V CC +/- 10 %
Control power	21.6 W iniziare e fermare 3 W stato stazionario
Protezione da sovraccarico motore integrata	FALSE
Tipo di protezione	Mancanza fase: rete elettrica Protezione termica: motorino di avviamento Errore di bypass: motorino di avviamento Tensione di controllo Us: motorino di avviamento
[In] Rated current pwr loss specifctn	80 A

Indipendente dalla corrente statica di perdita di potenza	3 W
La perdita di potenza per dispositivo dipende dalla corrente	16 W
Perdita di potenza durante l'avviamento	512 W 300 % Ie
Norme Di Riferimento	EN/IEC 60947-4-2 UL 60947-4-2 IEC 60664-1
Certificazioni Prodotto	CE UKCA CCC RCM EAC UL
Marchatura	CE CCC UKCA RCM EAC
tensione di comando [Uc]	24 V CC
Numero ingressi digitali	3
tipo di ingresso digitale	(DI) input digitale, 10 kOhm (DI2) input digitale, 10 kOhm (AUMENTO) input digitale, 10 kOhm
compatibilità ingresso	Ingresso digitale PLC livello 1 conforme a EN/IEC 61131-2
logica ingresso digitale	Input digitale allo Stato 0: 0... 5 V e = 0,2 mA allo Stato 1: 13 V, = 0,5 mA
numero relè uscita	1
tipo uscita relè	Uscita relè R1A, R1C NO
corrente minima di commutazione	2,5 mA a 24 V CC per uscite relè
massima corrente di commutazione	Su carico resistivo for uscita relè : 1 A 250 V CA 400000 cicli Su carico resistivo for uscita relè : 1 A 30 V CC 400000 cicli Su carico induttivo for uscita relè : 1 A 250 V CA $\cos \varphi = 0,4$ 100000 cicli Su carico induttivo for uscita relè : 1 A 30 V CC $\cos \varphi = 0,4$ 100000 cicli
Numero uscite digitali	1
tipo di uscita digitale	Uscita digitale non programmabile DQ1 = 30 V 200 mA
tipo di visualizzazione	1 LED (verde) per potenza di controllo energizzata 1 LED (giallo e rosso) per fasi di funzionamento del motore, errori
Schermo di visualizzazione disponibile	FALSE
Posizione operativa	Verticale +/- 30 gradi
Altezza	197 mm
Larghezza	81 mm
Profondità	180 mm
Peso Netto	2,3 kg
Adatto per il montaggio su guide standard	TRUE
Funzione disponibile	Rampa di tensione di decelerazione Aumento
bypass interno	TRUE
dichiarazione materiale	TRUE

Ambiente

Grado di inquinamento	Livello 2
------------------------------	-----------

classe ambientale (durante il funzionamento)	Senza nebbia salina: 3C3 conforme a IEC 60721-3-3 3S3 conforme a IEC 60721-3-3
Tensione Nominale Di Tenuta Agli Impulsi [Uimp]	4 kV
Tensione Nominale Di Isolamento [Ui]	480 V
Compatibilità elettromagnetica	Emissioni condotte e irradiate livello B conforming to IEC 60947-4-2 Brevi interruzioni di tensione livello 3 conforming to IEC 61000-4-11 Scarica elettrostatica livello 2 conforming to IEC 61000-4-2 Test immunità ai campi elettromagnetici irradiati a radiofrequenza livello 1 conforming to IEC 61000-4-3 Prova di immunità ai transitori veloci / burst livello 2 conforming to IEC 61000-4-4 Immunità alle onde oscillatorie livello 3 conforming to IEC 61000-4-12 Impulso tensione/corrente livello 2 conforming to IEC 61000-4-5 Disturbi condotti, indotti da campi a radiofrequenza livello 1 conforming to IEC 61000-4-6
Temperatura ambiente di funzionamento	-10...40 °C (senza declassamento) 40...60 °C (con declassamento corrente del 2% per °C)
Temperatura Di Stoccaggio	-25...70 °C
Temperatura di trasporto dell'aria ambiente	-40...70 °C
Altitudine di funzionamento	0...1000 m senza declassamento 1000...4000 m 1 % per 100 m
umidità relativa	5...95 % senza condensa e senza gocciolamento d'acqua conforme a IEC 60068-2-3
Massima accelerazione sotto stress vibrazionale (durante il funzionamento)	10 m/s ² a 9...200 Hz
Accelerazione massima sotto carico vibrante (durante lo stoccaggio)	10 m/s ² a 9...200 Hz
Accelerazione massima sotto carico vibrante (durante il trasporto)	10 m/s ² a 9...200 Hz
Deformazione massima sotto carico vibrante (durante il funzionamento)	3 mm a 2-9 Hz
Deformazione massima sotto carico vibratorio (durante lo stoccaggio)	3 mm a 2-9 Hz
Deformazione massima sotto carico vibrante (durante il trasporto)	3 mm a 2-9 Hz
Accelerazione massima sotto impatto d'urto (durante il funzionamento)	100 m/s ² a 11 ms
Accelerazione massima sotto carico d'urto (durante lo stoccaggio)	100 m/s ² a 11 ms
Accelerazione massima sotto carico d'urto (durante il trasporto)	100 m/s ² a 11 ms

Confezionamenti

Unità di misura confezione 1	PCE
Num.unità in pkg.	1
Confezione 1: altezza	8,500 cm
Confezione 1: larghezza	27,000 cm
Confezione 1: profondità	28,000 cm
Peso imballo (Kg)	2,560 kg
Unità di misura confezione 2	S06
Numero di unità per confezione 2	28
Confezione 2: altezza	75,000 cm

Confezione 2: larghezza	60,000 cm
-------------------------	-----------

Confezione 2: profondità	80,000 cm
--------------------------	-----------

Confezione 2: peso	81,000 kg
--------------------	-----------

Garanzia contrattuale

Garanzia (in mesi)	18
--------------------	----

Environmental Data

L'obiettivo di Schneider Electric è raggiungere lo status di Net Zero entro il 2050 attraverso partnership nella supply chain, materiali a basso impatto e circolarità, grazie alla nostra campagna "Use Better, Use Longer, Use Again" (Usa meglio, usa più a lungo, utilizza di nuovo), per prolungare la durata dei prodotti e la riciclabilità.

[Spiegazione dei Environmental Data](#) >

[Come valutiamo la sostenibilità dei prodotti](#) >

Impronta ambientale

Impronta di carbonio totale del ciclo di vita	249
---	-----

Use Better

Materiali e imballaggio

Confezione di cartone riciclato	Sì
---------------------------------	----

Imballaggio senza plastica	Sì
----------------------------	----

Direttiva RoHS UE	Conformità proattiva (prodotto al di fuori dell'ambito legale di RoHS Unione europea)
-----------------------------------	---

Regolamento REACH	Dichiarazione REACH
-------------------	-------------------------------------

Use Again

Reimballaggio e rifabbricazione

Profilo di circolarità	Informazioni sulla fine della vita
------------------------	--

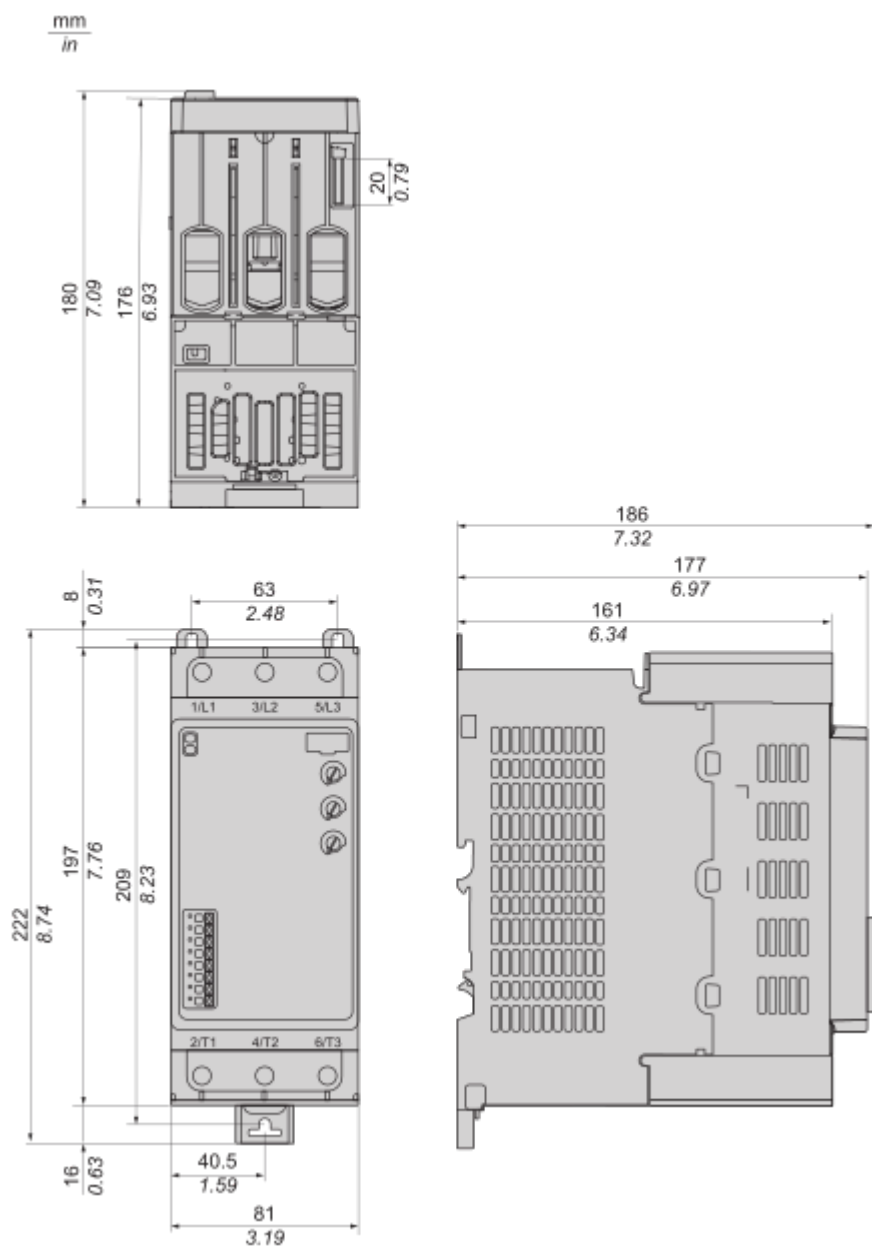
Ritiro del prodotto	Sì
---------------------	----

Etichetta RAEE	 Nei mercati dell'Unione Europea il prodotto deve essere smaltito in base a un metodo differenziato specifico e non tra i normali rifiuti.
----------------	---

Disegni dimensionali

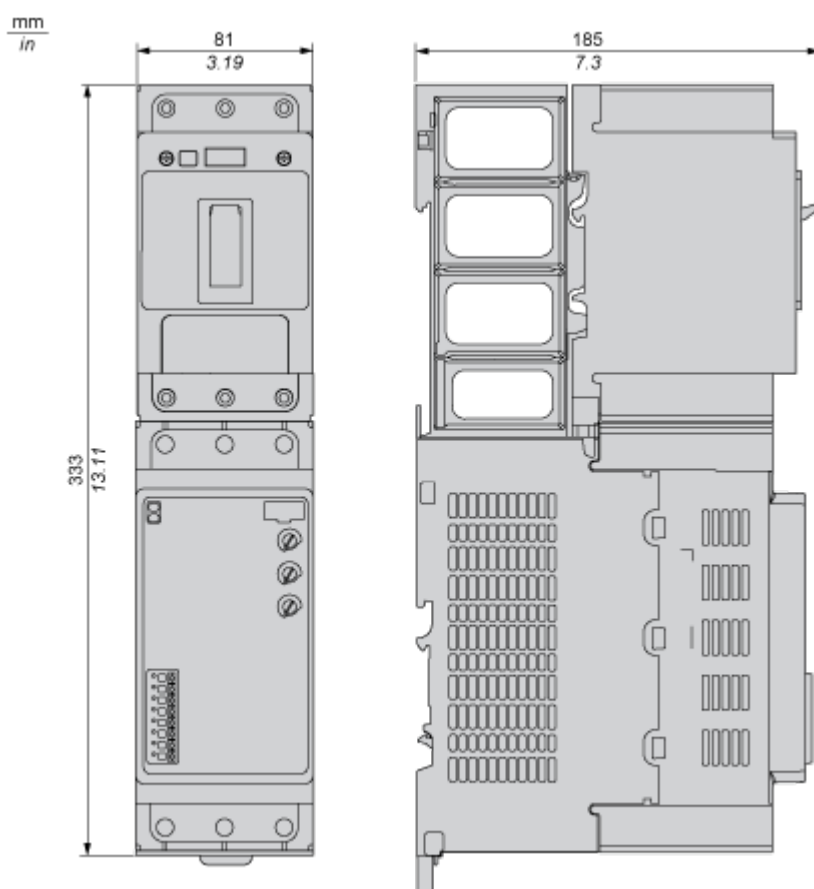
Dimensioni

Soft Starter



Dimensioni

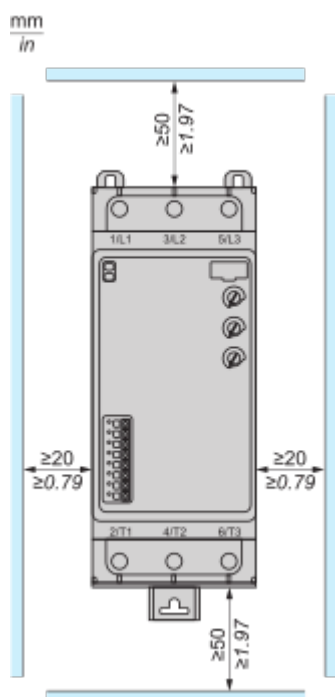
Soft Motor Starter



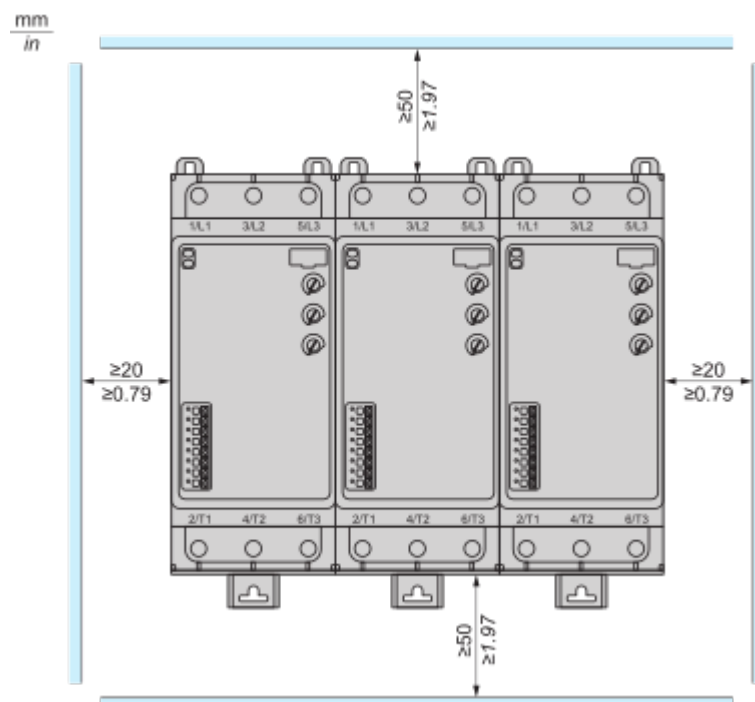
Montaggio e distanza spaziale

Montaggio

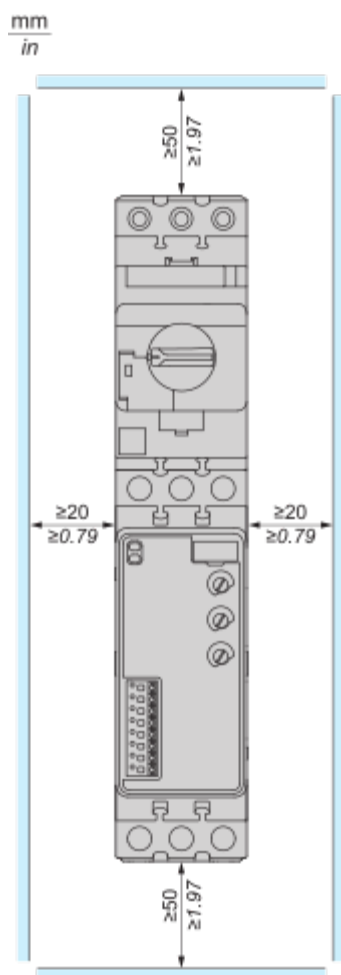
ATS130 Indipendente



ATS130 Affiancati

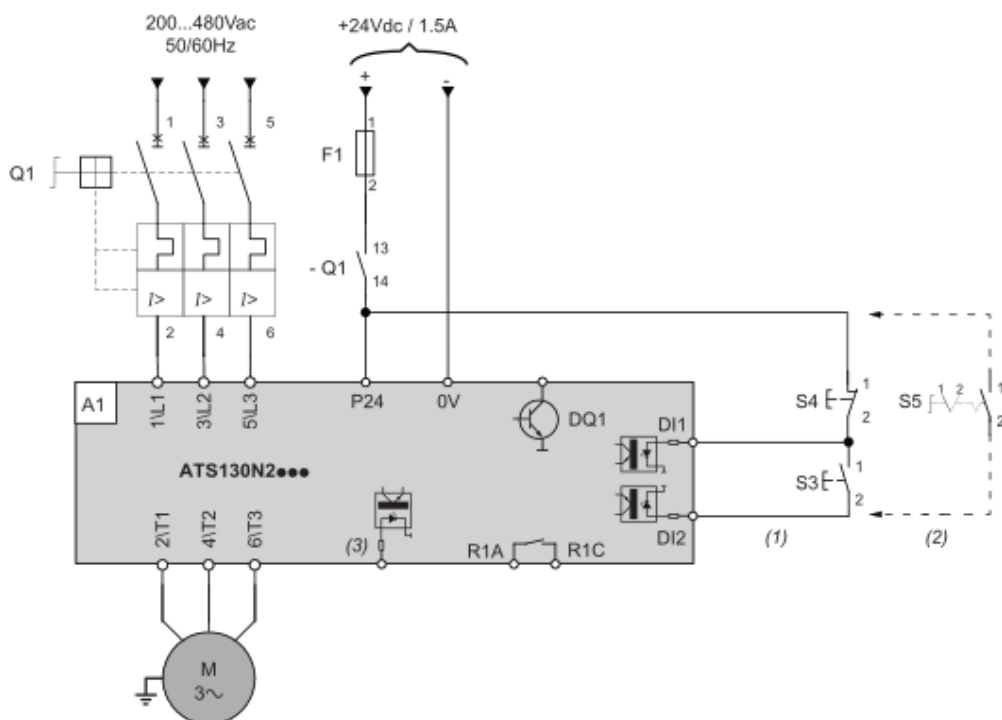



ATS130 Soft Motor Starter (interruttore automatico ATS130 + TeSys Deca)



Conessioni e schema

Cablaggio



NOTA: Impostare il tempo di arresto del  potenziometro (s) a 0 per ottenere una ruota libera.

(1): Controllo a 3 fili

(2): Controllo a 2 fili

(3): BOOST

Designazione Componente

Q1 Interruttore automatico

- Q1 Contatto ausiliario dell'interruttore automatico Q1

F1 Fusibile

S3 Pulsante normalmente aperto

S4 Pulsante normalmente chiuso

S5 Selettore, 2 posizioni, contatto normalmente aperto

Descrizione

Interruttore automatico motore magnetotermico

Contatto ausiliario normalmente aperto

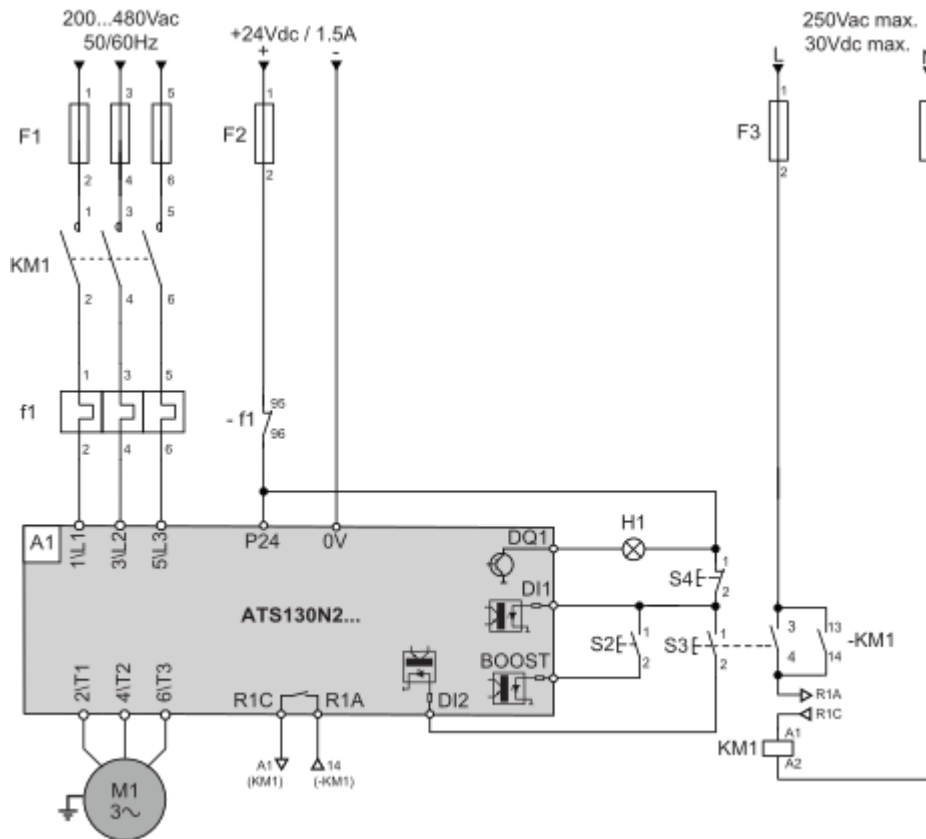
Protezione da cortocircuito dell'alimentazione di controllo 24Vcc

Comando RUN

Comando STOP e arresto a ruota libera o controllato

Comando RUN/STOP per controllo a 2 fili

Cablaggio



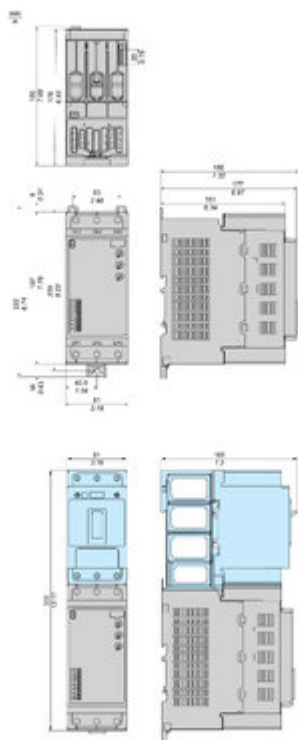
NOTA: Impostare il tempo di arresto del **potenziometro (s)** a 0 per ottenere una ruota libera.

Designazione	Componente	Descrizione
F1	Fusibili	Dispositivo di protezione da cortocircuito per la rete
KM1	Contattore	Contattore di linea
-KM1	Contatto ausiliario del contattore	Contatto ausiliario del contattore sulla parte di comando
f1	Relè di sovraccarico motore	Dispositivo di protezione termica per il motore
- f1	Contatto ausiliario del relè di sovraccarico del motore	Contatto ausiliario del relè di sovraccarico del motore F1 inserito nel circuito di controllo
F2	Fusibile	Protezione da cortocircuito dell'alimentazione di controllo 24Vcc
F3	Fusibili	Protezione da cortocircuito dell'alimentazione di controllo
S2	Pulsante normalmente aperto.	Comando RUN per comando BOOST
S3	Pulsante normalmente aperto.	Comando RUN per controllo a 3 fili

Designazione	Componente	Descrizione
S4	Pulsante normalmente chiuso	Comando STOP per controllo a 3 fili
H1	Spia	Presenza di corrente

Technical Illustration

Dimensions



Offer Marketing Illustration

Product benefits / Features

Technical Benefits

Altivar Soft Starter ATS130



Offer Marketing Illustration

Product benefits / Features

The image is a green graphic titled "Features Altivar Soft Starter ATS130". It features two black electrical components in the center. Surrounding them are six circular icons, each with a text label below it:

- Quick and easy installation:** Represented by a clock icon with a checkmark.
- Compact products and solutions:** Represented by an icon of two overlapping rectangles.
- Preventive maintenance free:** Represented by an icon of a hand holding a wrench.
- Easy product identification and support:** Represented by an icon of a smartphone with signal waves.
- Extended operation cycle:** Represented by a circular arrow icon.
- Flexibility:** Represented by a spring icon.

Image of product / Alternate images

Alternative



