Scheda dati

Specifiche

Sottobase di conn. passiva ABE7 - 16 input o output - Cavo Micro/ Premium 2 m

ABE7H20E200

Prezzo: 68,70 EUR

Presentazione

Gamma Prodotto	Modicon ABE7
Tipo Prodotto	Base I/O digitali passivi
tipo di base	Base Low Cost
Tensione nominale di alimentazione [Us]	19...30 V conforme a IEC 61131-2
Numero di vie	16
numero di morsetti per via	1
Connessioni - morsetti	Morsettiere a vite, 1 x 0,09...1 x 1,5 mm² (AWG 28...AWG 16) flessibile con estremità cavo Morsettiere a vite, 1 x 0,14...1 x 2,5 mm² (AWG 26...AWG 12) solido Morsettiere a vite, 1 x 0,14...1 x 2,5 mm² (AWG 26...AWG 14) flessibile senza estremità del cavo Morsettiere a vite, 2 x 0,09...2 x 0,75 mm² (AWG 28...AWG 20) flessibile con estremità cavo Morsettiere a vite, 2 x 0,2...2 x 2,5 mm² (AWG 24...AWG 14) solido

Caratteristiche tecniche

supply voltage type	DC
Numero Di File Orizzontali	2
Compatibilità Del Prodotto	Controllori programmabili Modicon Premium Controllore programmabile TSX Micro Modicon
LED di stato	1 LED per via (verde) stato via 1 LED (verde) Alimentazione ON
protezione contro i cortocircuiti	2 A fusibile interno, 5 x 20 mm, soffio veloce (lato PLC)
tipo di fissaggio	Con clip (guida DIN simmetrica 35 mm) Con viti (piastra piena con kit fissaggio)
Corrente di alimentazione massima	1,8 A
corrente per vie	0,5 A
corrente massima per uscita comune	1,8 A
caduta di tensione su fusibile alimentazione	0,3 V
Tensione nominale di isolamento [Ui]	2000 V terminali/guide di montaggio
categoria di installazione	II conforme a IEC 60664-1
coppia di serraggio	0,6 Nm con piatto Ø 3,5 mm cacciavite
peso prodotto	0,41 kg

Ambiente

Disclaimer: La presente documentazione non ha funzione sostitutiva e non deve essere utilizzata per stabilire l'idoneità o l'affidabilità di questi prodotti per le applicazioni di utenti specifici

Certificazioni Prodotto	UL CSA GL DNV EAC
Grado Di Protezione IP	IP2x conforming to CEI 60529
resistenza al filo incandescente	750 °C, ora estinzione <30 s conforme a IEC 60695-2-11
Resistenza agli shock	15 gn per 11 ms conforme a IEC 60068-2-27
Resistenza alle vibrazioni	2 gn (f= 10…150 Hz) conforming to IEC 60068-2-6
resistenza alle scariche elettrostatiche	4 kV (contatto) livello 3 conforme a IEC 61000-4-2 8 kV (aria) livello 3 conforme a IEC 61000-4-2
resistenza ai campi irradiati	10 V/m (26000000…1000000000 Hz) conforme a IEC 61000-4-3 livello 3
resistenza ai transitori rapidi	2 kV livello 3 conforme a IEC 61000-4-4
Temperatura ambiente di funzionamento	-5…60 °C conforme a IEC 61131-2
Temperatura di stoccaggio	-40…80 °C conforme a IEC 61131-2
Grado di inquinamento	2 conforme a IEC 60664-1

Confezionamenti

Unità di misura confezione 1	PCE
Numero di unità per confezione 1	1
Confezione 1: altezza	7,7 cm
Confezione 1: larghezza	20,7 cm
Confezione 1: profondità	29,0 cm
Confezione 1: peso	385,0 g
Unità di misura confezione 2	S04
Numero di unità per confezione 2	10
Confezione 2: altezza	30,0 cm
Confezione 2: larghezza	40,0 cm
Confezione 2: profondità	60,0 cm
Confezione 2: peso	4,642 kg

Garanzia contrattuale

Garanzia	18 months

Environmental Data

L'obiettivo di Schneider Electric è raggiungere lo status di Net Zero entro il 2050 attraverso partnership nella supply chain, materiali a basso impatto e circolarità, grazie alla nostra campagna "Use Better, Use Longer, Use Again" (Usa meglio, usa più a lungo, utilizza di nuovo), per prolungare la durata dei prodotti e la riciclabilità.

Spiegazione dei Environmental Data >

Come valutiamo la sostenibilità dei prodotti >

Use Better

Materiali e imballaggio

Confezione di cartone riciclato	**No**
Imballaggio senza plastica	**Sì**
Direttiva RoHS Unione europea	**Conformità proattiva (prodotto al di fuori dell'ambito legale di RoHS Unione europea)**
Numero SCIP	**1bbe7d20-74c0-4e7e-b98b-d2946f4ab8b4**
Regolamento REACh	**Dichiarazione REACh**

Use Again

Reimballaggio e rifabbricazione

Ritiro del prodotto	**No**
WEEE	**Per i paesi dell'Unione Europea è necessario smaltire il prodotto seguendo le indicazioni specifiche della raccolta differenziata e non deve MAI finire nei bidoni della spazzatura generica.**

Disegni dimensionali

Dimensioni

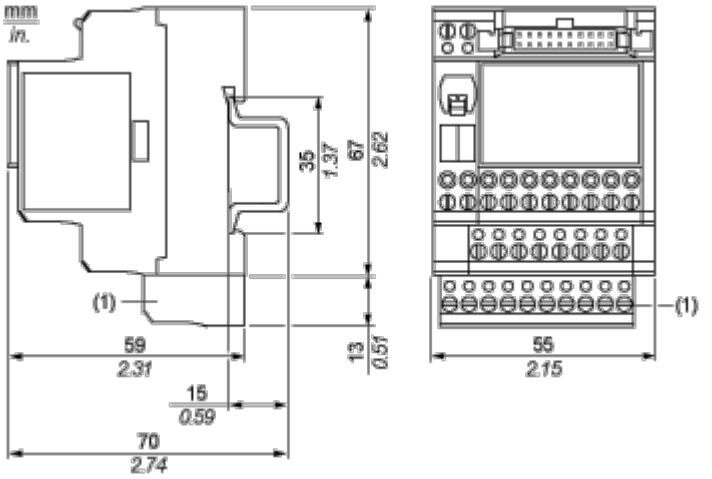

(1) ABE7BV10

Montaggio e distanza spaziale

Montaggio

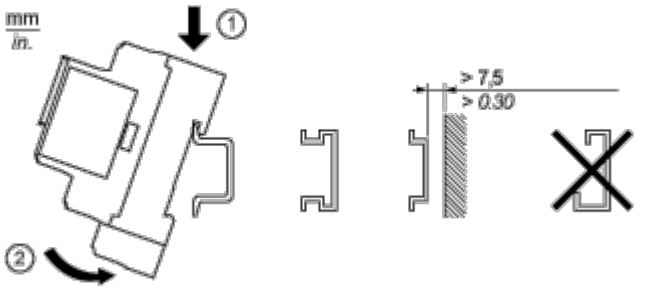

Connessioni e schema

Canali HE10 16

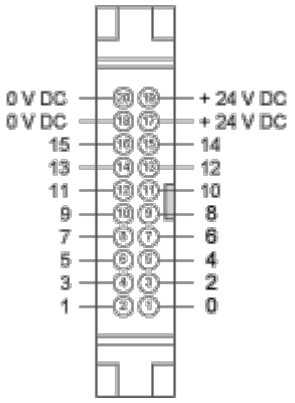

Schema di cablaggio

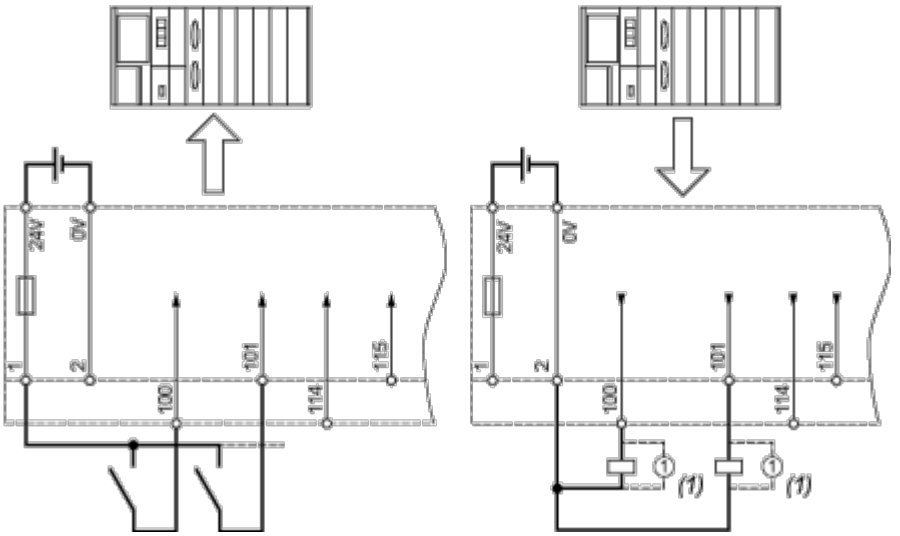

(1) Carico induttivo

Curve di prestazioni

Curve per determinare il tipo di cavo e la lunghezza in base alla corrente

Sottobase 16 canali

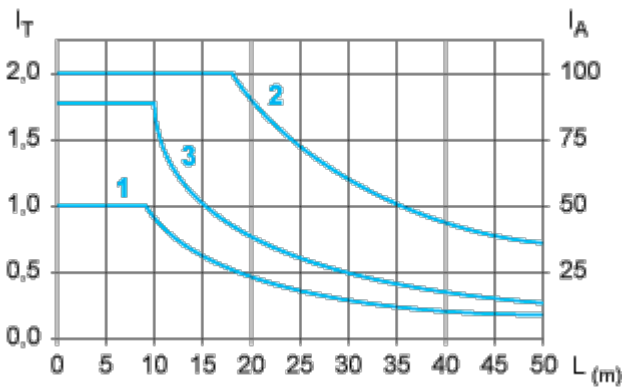

L Lunghezza del cavo

I_T Corrente totale per sottobase (A)

I_A Corrente media per canale (mA)

(1) Cavi TSXCDP••2 e ABFH20H••0 con c.s.a. 0,08 mm^2 (AWG 28).

(2) Cavi TSXCDP••3 con c.s.a. 0,34 mm^2 (AWG 22).

(3) Cavi con c.s.a. 0,13 mm^2 (AWG 26).

Le curve vengono specificate per un calo di tensione di 1 V nel cavo. Per una tolleranza di n volt, moltiplicare la lunghezza determinata in base al grafico per n.