

### Presentazione

Gamma prodotto	Harmony XB5
Tipo prodotto	Testa pulsante non luminoso
Nome dispositivo	ZB5F
Compatibilità prodotto	ZBYF... ZBZF32 ZBZF33 ZB5AZ
Materiale testa	Plastica colorata grigio chiaro
Diametro di montaggio	30,5 mm
Tipo di testa	Filopannello
Vendita quantità indivisibile	1
Forma della testa	Circolare
Tipo di operatore	Passo-passo ad aggancio
Tipo operatore	Nero sporgente, non marcato

### Caratteristiche tecniche

Larghezza totale CAD	37 mm
Altezza totale CAD	37 mm
Profondità totale CAD	32 mm
Peso prodotto	0,031 kg
Durata meccanica	500000 cicli
Codice di composizione elettrico	C11 per <3 contattisingolo in Montaggio anteriore diretto sul pulsante C15 per <1 contattisingolo in Montaggio anteriore diretto sul pulsante SF1 per <3 contattisingolo in Montaggio anteriore diretto sul pulsante C9 per <3 contattisingolo in Montaggio anteriore diretto sul pulsante
Device presentation	Prodotti base

### Ambiente

Trattamento di protezione	TH
Temperatura di stoccaggio	-40...70 °C
Temperatura ambiente	-40...70 °C
Categoria di sovratensione	Classe II conforme a IEC 60536
Grado di protezione IP	IP66 conforme a IEC 60529 IP67 conforme a IEC 60529
Resistenza al lavaggio ad alta pressione	7000000 Pa a 55 °C, distanza: 0,1 m
Grado di protezione IK	IK03 conforme a IEC 50102
Certificazioni prodotto	UL listed / CSA CSA
Tenuta agli urti	30 gn (durata = 18 ms) per accelerazione a mezza onda sinusoidale conforme a IEC 60068-2-27 50 gn (durata = 11 ms) per accelerazione a mezza onda sinusoidale conforme a IEC 60068-2-27 25 gn (durata = 6 ms) per 100 shocks per asse conforme a IEC 60068-2-27
Resistenza alle vibrazioni	5 gn (F= 10...500 Hz) conforme a IEC 60068-2-6 2 mm picco-picco (F= 2...10 Hz) conforme a IEC 60068-2-6

Le informazioni presenti in questa documentazione forniscono descrizioni generali e/o caratteristiche tecniche che riguardano le prestazioni dei prodotti contenuti nella documentazione stessa. Queste informazioni non possono essere utilizzate per determinare le possibilità d'impiego e/o l'affidabilità dei prodotti in caso di applicazioni specifiche dell'utente. E' responsabilità dell'utente, installatore e/o utilizzatore, eseguire l'analisi dei rischi, nonché la valutazione e i test dei prodotti riguardo le specifiche applicazioni di utilizzo. Schneider Electric Industries SAS o qualunque sua affiliata o sussidiaria non sono da ritenersi responsabili per un uso non corretto delle informazioni contenute in questo documento.

## Confezionamenti

Unità di misura confezione 1	PCE
Numero di unità per confezione 1	1
Confezione 1: altezza	5,45 cm
Confezione 1: larghezza	4,3 cm
Confezione 1: profondità	5,2 cm
Confezione 1: peso	25,0 g

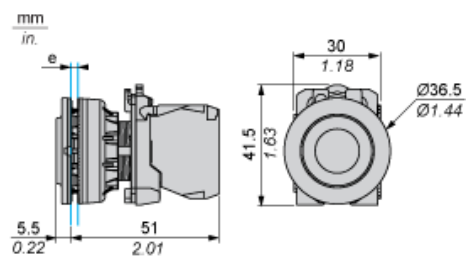
## Sostenibilità dell'offerta

Regolamento REACH	<a href="#">Dichiarazione REACH</a>
REACH senza SVHC	Sì
Direttiva RoHS UE	Conformità proattiva (prodotto al di fuori dell'ambito legale di RoHS Unione europea) <a href="#">EU RoHS Dichiarazione</a>
Senza mercurio	Sì
Regolamento RoHS della Cina	<a href="#">Dichiarazione RoHS Della Cina</a>
Informazioni esenzioni RoHS	<a href="#">Sì</a>

## Garanzia contrattuale

Garanzia	18 months
----------	-----------

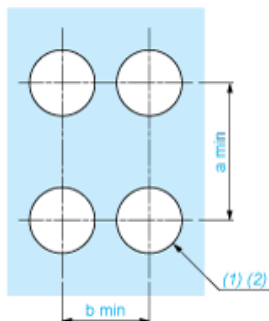
Dimensioni



e: Spessore fissaggio: da 1 a 6 mm / da 0.04 a 0.24 in.

Apertura pannello per pulsanti, interruttori e spie (fori finiti, pronti per installazione)

Connessione tramite terminali con morsetti a vite o connettori plug-in



(1) Diametro su supporto o pannello finito

(2)  $\text{Ø}30,75 \text{ mm}$  consigliato ( $\text{Ø}30,5_0^{+0,5}$ ) /  $\text{Ø}1.21 \text{ in.}$  consigliato ( $\text{Ø}1.20 \text{ in.}_0^{+0.0196}$ )

Collegamenti	a in mm	a in pollici	b in mm	b in pollici
Tramite morsetti o connettore plug-in	40	1.57	40	1.57
Tramite connettori Faston	45	1.77	40	1.57

---

Composizione elettrica corrispondente al codice C1

---



---

Composizione elettrica corrispondente al codice C2

---



---

Composizione elettrica corrispondente ai codici C9, C11, SF1 e SR1

---

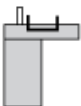


---

Composizione elettrica corrispondente al codice C15

---

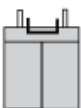
1 N/O



1 N/C



1 N/O + N/C o 1 N/O + N/O o 1 N/C + N/C



---

Elemento

---

Contatto singolo



Contatto doppio



Blocco luce



Posizione possibile

