

### Presentazione

Gamma prodotto	Harmony XB5
Tipo prodotto	Testa per selettore
Nome dispositivo	ZB5
Materiale testa	Plastica colorata grigio chiaro
Diametro di montaggio	30,5 mm
Tipo di testa	Filopannello
Vendita quantità indivisibile	1
Tipo di operatore	fisso
Tipo operatore	Blu leva standard
Informazioni posizione operatore	2 posizioni 90°

### Caratteristiche tecniche

Larghezza totale CAD	37 mm
Altezza totale CAD	37 mm
Profondità totale CAD	46 mm
Peso prodotto	0,031 kg
Durata meccanica	1000000 cicli
Codice di composizione elettrico	C3 per <6 contattisingolo in Montaggio anteriore diretto sul pulsante C4 per <6 contattisingolo e doppio in Montaggio anteriore diretto sul pulsante C5 per <5 contattisingolo in Montaggio anteriore diretto sul pulsante C6 per <5 contattisingolo e doppio in Montaggio anteriore diretto sul pulsante C7 per <4 contattisingolo in Montaggio anteriore diretto sul pulsante C8 per <4 contattisingolo e doppio in Montaggio anteriore diretto sul pulsante C11 per <3 contattisingolo in Montaggio anteriore diretto sul pulsante C15 per <1 contattisingolo in Montaggio anteriore diretto sul pulsante SF1 per <3 contattisingolo in Montaggio anteriore diretto sul pulsante
Device presentation	Prodotti base

### Ambiente

Trattamento di protezione	TH
Temperatura di stoccaggio	-40...70 °C
Temperatura ambiente	-40...70 °C
Categoria di sovratensione	Classe II conforme a IEC 60536
Grado di protezione IP	IP66 conforme a IEC 60529 IP67 conforme a IEC 60529
Grado di protezione NEMA	NEMA 13 NEMA 4X
Resistenza al lavaggio ad alta pressione	7000000 Pa a 55 °C, distanza: 0,1 m
Grado di protezione IK	IK03 conforme a IEC 50102
Norme di riferimento	JIS C8201-5-1 EN/IEC 60947-5-4 EN/IEC 60947-1 UL 508 CSA C22.2 No 14 EN/IEC 60947-5-1 JIS C8201-1
Certificazioni prodotto	LROS (Lloyds Register of shipping) DNV CSA BV UL listed / CSA GL

Resistenza alle vibrazioni	5 gn (F= 2...500 Hz) conforme a IEC 60068-2-6
Tenuta agli urti	30 gn (durata = 18 ms) per accelerazione a mezza onda sinusoidale conforme a IEC 60068-2-27 50 gn (durata = 11 ms) per accelerazione a mezza onda sinusoidale conforme a IEC 60068-2-27

### Confezionamenti

Unità di misura confezione 1	PCE
Numero di unità per confezione 1	1
Confezione 1: altezza	5,45 cm
Confezione 1: larghezza	4,3 cm
Confezione 1: profondità	5,2 cm
Confezione 1: peso	22,0 g

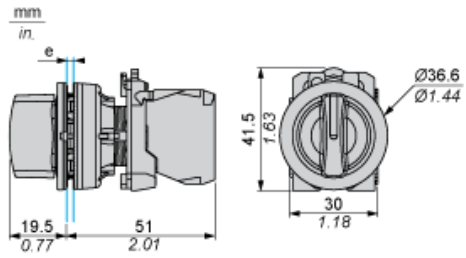
### Sostenibilità dell'offerta

Regolamento REACH	<a href="#">Dichiarazione REACH</a>
REACH senza SVHC	Si
Direttiva RoHS UE	Conformità proattiva (prodotto al di fuori dell'ambito legale di RoHS Unione europea) <a href="#">EU RoHS Dichiarazione</a>
Privo di metalli pesanti tossici	Si
Senza mercurio	Si
Regolamento RoHS della Cina	<a href="#">Dichiarazione RoHS Della Cina</a>
Informazioni esenzioni RoHS	<a href="#">Si</a>

### Garanzia contrattuale

Garanzia	18 mesi
----------	---------

Dimensioni



e: Spessore fissaggio: da 1 a 6 mm / da 0.04 a 0.24 in.

Apertura pannello per pulsanti, interruttori e spie (fori finiti, pronti per installazione)

Connessione tramite terminali con morsetti a vite o connettori plug-in



(1) Diametro su supporto o pannello finito

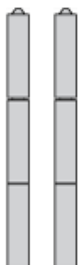
(2)  $\text{Ø}30,75 \text{ mm}$  consigliato ( $\text{Ø}30,5 \text{ }_0^{+0,5}$ ) /  $\text{Ø}1.21 \text{ in.}$  consigliato ( $\text{Ø}1.20 \text{ in. }_0^{+0.0196}$ )

Collegamenti	a in mm	a in pollici	b in mm	b in pollici
Tramite morsetti o connettore plug-in	40	1.57	40	1.57
Tramite connettori Faston	45	1.77	40	1.57

---

Composizione elettrica corrispondente al codice C3

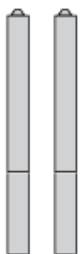
---



---

Composizione elettrica corrispondente al codice C4

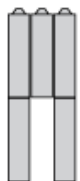
---



---

Composizione elettrica corrispondente al codice C5

---



---

Composizione elettrica corrispondente al codice C6

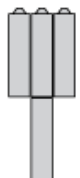
---



---

Composizione elettrica corrispondente al codice C7

---



## Composizione elettrica corrispondente al codice C8

---



## Composizione elettrica corrispondente ai codici C9, C11, SF1 e SR1

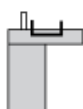
---



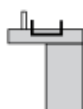
## Composizione elettrica corrispondente al codice C15

---

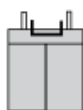
1 N/O



1 N/C



1 N/O + N/C o 1 N/O + N/O o 1 N/C + N/C



## Elemento

---

Contatto singolo



Contatto doppio



Blocco luce



Posizione possibile



## Sequenza di contatti inserita su corpo commutatore a 2 posizioni

### Posizione 315°



Push	Posizione	Superiore			
Inferiore	▲	▲	▲		
Posizione		Sinistra	Centro	Destra	
Stato		0	0	0	
Contatti	N/O		aperto	aperto	aperto
N/C		chiuso	chiuso	chiuso	

### Posizione 45°



Push	Posizione	Superiore			
Inferiore					
Posizione		Sinistra	Centro	Destra	
Stato		1	1	1	
Contatti	N/O		chiuso	chiuso	chiuso
N/C		aperto	aperto	aperto	