



Presentazione

Gamma	TeSys
Gamma prodotto	TeSys Deca
Tipo prodotto	Contattore
Nome dispositivo	LC1D
Applicazione contattore	Carico resistivo Comando motore
Categoria di utilizzazione	AC-1 AC-4 AC-3 AC-3e
Numero di poli	3P
Tensione nominale di impiego [Ue]	<= 690 V CA 25...400 Hz Circuito di potenza: <= 300 V DC Circuito di potenza:
Corrente nominale di impiego [Ie]	80 A 60 °C) CA AC-1 per Circuito di potenza a <= 440 V 65 A 60 °C) CA AC-3 per Circuito di potenza a <= 440 V 65 A 60 °C) CA AC-3e per Circuito di potenza a <= 440 V
[Uc] control circuit voltage	600 V CA 50/60 Hz

Caratteristiche tecniche

Potenza motore [kW]	11 kW a 400 V CA 50/60 Hz (AC-4) 18,5 kW a 220...230 V CA 50/60 Hz (AC-3) 30 kW a 380...400 V CA 50/60 Hz (AC-3) 37 kW a 500 V CA 50/60 Hz (AC-3) 37 kW a 660...690 V CA 50/60 Hz (AC-3) 18,5 kW a 220...230 V CA 50/60 Hz (AC-3e) 30 kW a 380...400 V CA 50/60 Hz (AC-3e) 37 kW a 500 V CA 50/60 Hz (AC-3e) 37 kW a 660...690 V CA 50/60 Hz (AC-3e)
Potenza motore in hp	40 Hp a 460/480 V per 3 fasi motori CA 50/60 Hz 5 Hp a 115 V per 1 fase motori CA 50/60 Hz 10 Hp a 230/240 V per 1 fase motori CA 50/60 Hz 20 Hp a 200/208 V per 3 fasi motori CA 50/60 Hz 20 Hp a 230/240 V per 3 fasi motori CA 50/60 Hz 50 hp a 575/600 V per 3 fasi motori CA 50/60 Hz
Codice compatibilità	LC1D
Composizione contatto polo	3 NO
Compatibilità contatto	M2
Copertura di protezione	Con
Corrente termica convenzionale in aria aperta [Ith]	10 A a <60 °C per circuito segnalazione 80 A a <60 °C per Circuito di potenza
Potere di chiusura nominale Irms	140 A CA per circuito segnalazione conforme a IEC 60947-5-1 250 A DC per circuito segnalazione conforme a IEC 60947-5-1 1000 A a 440 V per Circuito di potenza conforme a IEC 60947
Capacità di interruzione nominale	1000 A a 440 V per Circuito di potenza conforme a IEC 60947
Corrente nominale ammissibile di breve durata [Icw]	520 A a <40 °C - 10 s per Circuito di potenza 900 A a <40 °C - 1 s per Circuito di potenza 110 A a <40 °C - 10 min per Circuito di potenza 260 A a <40 °C - 1 min per Circuito di potenza 100 A - 1 s per circuito segnalazione 120 A - 500 ms per circuito segnalazione 140 A - 100 ms per circuito segnalazione

Le informazioni presenti in questa documentazione forniscono descrizioni generali e/o caratteristiche tecniche che riguardano le prestazioni dei prodotti contenuti nella documentazione stessa. Queste informazioni non possono essere utilizzate per determinare le possibilità d'impiego e/o l'affidabilità dei prodotti in caso di applicazioni specifiche dell'utente. E' responsabilità dell'utente, installatore e/o utilizzatore, eseguire l'analisi dei rischi, nonché la valutazione e i test dei prodotti riguardo le specifiche applicazioni di utilizzo. Schneider Electric Industries SAS o qualunque sua affiliata o sussidiaria non sono da ritenersi responsabili per un uso non corretto delle informazioni contenute in questo documento.

Calibro del fusibile associato	10 A gG per circuito segnalazione conforme a IEC 60947-5-1 125 A gG a <= 690 V coordinamento Tipo 1 per Circuito di potenza 125 A gG a <= 690 V coordinamento Tipo 2 per Circuito di potenza
Impedenza media	1,5 mOhm 50 Hz - Ith 80 A per Circuito di potenza
Dissipazione di potenza per polo	9,6 W AC-1 6,3 W AC-3 6,3 W AC-3e
Tensione nominale di isolamento [Ui]	600 V CSA certificato Circuito di potenza: 600 V UL certificato Circuito di potenza: 690 V conforme a IEC 60947-1 circuito segnalazione: 600 V CSA certificato circuito segnalazione: 600 V UL certificato circuito segnalazione: 690 V conforme a IEC 60947-4-1 Circuito di potenza:
Categoria di sovratensione	Acti9 VigiARC iC40
Grado di inquinamento	3
Tensione nominale di tenuta agli impulsi [Uimp]	6 kV conforme a IEC 60947
Livello di affidabilità sicurezza	B10d = 1369863 cicli Contattore con carico nominale conforme a EN/ISO 13849-1 B10d = 20000000 cicli Contattore con carico meccanico conforme a EN/ISO 13849-1
Durata meccanica	6 Mcicli
Durata elettrica	1,4 Mcicli 80 A AC-1 a Ue <= 440 V 1,45 Mcicli 65 A AC-3 a Ue <= 440 V 1,45 Mcicli 65 A AC-3e a Ue <= 440 V
Tipo circuito di controllo	CA a 50/60 Hz
Tecnologia bobina	Senza modulo soppressore integrato
Limiti tensione circuito di controllo	0,3...0,6 Uc -40...70 °C diseccitazione CA 50/60 Hz 0,8...1,1 Uc -40...60 °C operativo CA 50 Hz 0,85...1,1 Uc -40...60 °C operativo CA 60 Hz 1...1.1 Uc 60...70 °C operativo CA 50/60 Hz
Potenza di spunto in VA	140 VA 60 Hz 0,75 20 °C) 160 VA 50 Hz 0,75 20 °C)
Assorbimento potenza di mantenimento VA	13 VA 60 Hz 0,3 20 °C) 15 VA 50 Hz 0,3 20 °C)
Dissipazione di calore	4...5 W a 50/60 Hz
Tempo di funzionamento	4...19 ms apertura 12...26 ms chiusura
Maximum operating rate	3600 cicli/h a <60 °C
Conessioni / Morsetti	Morsetti di fissaggio a vite circuito di controllo: 2 1...2,5 mm ² - rigidità cavo: flessibile con estremità cavo Morsetti di fissaggio a vite circuito di controllo: 1 1...4 mm ² - rigidità cavo: flessibile senza estremità cavo Morsetti di fissaggio a vite circuito di controllo: 2 1...4 mm ² - rigidità cavo: flessibile senza estremità cavo Morsetti di fissaggio a vite circuito di controllo: 1 1...4 mm ² - rigidità cavo: flessibile con estremità cavo Morsetti di fissaggio a vite circuito di controllo: 1 1...4 mm ² - rigidità cavo: solido senza estremità cavo Morsetti di fissaggio a vite circuito di controllo: 2 1...4 mm ² - rigidità cavo: solido senza estremità cavo Connettori EverLink per viti BTR Circuito di potenza: 1 1...35 mm ² - rigidità cavo: flessibile senza estremità cavo Connettori EverLink per viti BTR Circuito di potenza: 2 1...25 mm ² - rigidità cavo: flessibile senza estremità cavo Connettori EverLink per viti BTR Circuito di potenza: 1 1...35 mm ² - rigidità cavo: flessibile con estremità cavo Connettori EverLink per viti BTR Circuito di potenza: 2 1...25 mm ² - rigidità cavo: flessibile con estremità cavo Connettori EverLink per viti BTR Circuito di potenza: 1 1...35 mm ² - rigidità cavo: solido senza estremità cavo Connettori EverLink per viti BTR Circuito di potenza: 2 1...25 mm ² - rigidità cavo: solido senza estremità cavo
Coppia di serraggio	Circuito di controllo: 1,7 Nm - su connettori EverLink per viti BTR - con cacciavite piatto Ø 6 mm Circuito di controllo: 1,7 Nm - su connettori EverLink per viti BTR - con cacciavite Philips No 2 Circuito di potenza: 8 Nm - su connettori EverLink per viti BTR - cavo 25...35 mm ² esagonale 4 mm Circuito di potenza: 5 Nm - su connettori EverLink per viti BTR - cavo 1...25 mm ² esagonale 4 mm Circuito di controllo: 1,7 Nm - su connettori EverLink per viti BTR - con cacciavite pozidriv No 2

Composizione contatto ausiliario	1 NO + 1 NC
Tipo contatti ausiliari	Tipo con collegamento meccanico 1 NO + 1 NC conforme a IEC 60947-5-1 Tipo contatto a specchio 1 NC conforme a IEC 60947-4-1
Frequenza circ. segnalazione	25...400 Hz
Tensione minima di commutazione	17 V per circuito segnalazione
Corrente minima di commutazione	5 mA per circuito segnalazione
Resistenza di isolamento	> 10 MOhm per circuito segnalazione
Tempo di non sovrapposizione	1,5 Ms alla disattivazione tra contatto NC e NO 1,5 ms all'attivazione tra contatto NC e NO
Installazione	Piastra Rail




Ambiente

Norme di riferimento	CSA C22.2 No 14 EN 60947-4-1 EN 60947-5-1 IEC 60947-4-1 IEC 60947-5-1 UL 508
Certificazioni prodotto	CCC UL GOST CSA
Grado di protezione IP	IP20 Lato frontale conforme a IEC 60529
Trattamento di protezione	TH conforme a IEC 60068-2-30
Tenuta climatica	Conforme a IACS E10 esposizione al calore umido Conforme a IEC 60947-1 Annex Q category D esposizione al calore umido
Temperatura ammessa vicino al dispositivo	-40...60 °C 60...70 °C con declassamento
Altitudine di funzionamento	0...3000 m
Resistenza al fuoco	850 °C conforme a IEC 60695-2-1
Tenuta al fuoco	V1 conforme a UL 94
Robustezza meccanica	Vibrazioni contattore aperto (2 Gn, 5...300 Hz) Vibrazioni contattore chiuso (4 Gn, 5...300 Hz) Urti contattore chiuso (15 Gn per 11 ms) Urti contattore aperto (10 Gn per 11 ms)
Altezza	122 mm
Larghezza	55 mm
Profondità	120 mm
Peso prodotto	0,86 kg

Confezionamenti

Unità di misura confezione 1	PCE
Numero di unità per confezione 1	1
Confezione 1: altezza	6,0 cm
Confezione 1: larghezza	14,0 cm
Confezione 1: profondità	15,0 cm
Confezione 1: peso	850,0 g

Sostenibilità dell'offerta

Stato offerta sostenibile	Prodotto Green Premium
Regolamento REACh	 Dichiarazione REACh
REACh senza SVHC	Si
Direttiva RoHS UE	Conformità  EU RoHS Dichiarazione
Privo di metalli pesanti tossici	Si
Senza mercurio	Si
Regolamento RoHS della Cina	 Dichiarazione RoHS Della Cina
Informazioni esenzioni RoHS	 Si

Informazioni ambientali	🔗 Profilo Ambientale Del Prodotto
Profilo di circolarità	🔗 Informazioni Sulla Fine Della Vita
WEEE	Nei mercati dell'Unione Europea il prodotto deve essere smaltito in base a un metodo differenziato specifico e non tra i normali rifiuti.
Senza PVC	Sì

Garanzia contrattuale

Garanzia	18 months
----------	-----------