


## GUELL 3 A/W



<b>Codice</b>	06116594
<b>Attacco:</b>	LED
<b>Sorgente luminosa:</b>	LED
<b>Potenza (W):</b>	252 W
<b>Colore / RAL:</b>	Grigio metallizzato
<b>Classe di isolamento:</b>	I
<b>Grado di protezione:</b>	IP 66
<b>Kelvin:</b>	4000
<b>Fattore di potenza:</b>	$\text{COS}\phi \geq 0,9$
<b>Ottica:</b>	OTTICA ASIMMETRICA DIFFONDEnte
<b>Flusso della sorgente:</b>	30252 lm
<b>Flusso di apparecchio:</b>	22540 lm
<b>Lifetime:</b>	130000 h
<b>Deprezzamento percentuale del flusso:</b>	L70

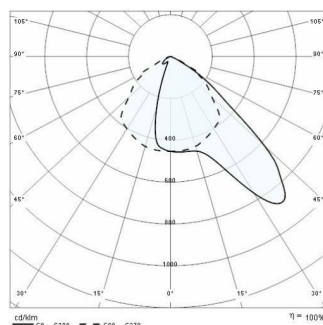


### Descrizione

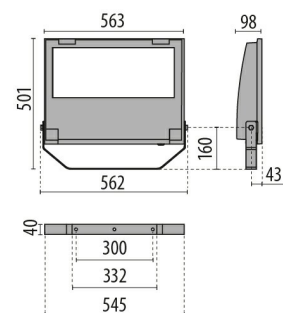
Proiettore LED per interni ed esterni, costituito da:

- Corpo in alluminio pressofuso verniciato polveri poliestere previo trattamento di conversione chimica superficiale
- Diffusore in vetro piano extrachiario di sicurezza temprato
- Riflettore asimmetrico ad altissime prestazioni in alluminio placcato 99,99%, brillantato, ossidato e privo di iridescenza
- Guarnizione in silicone antinvecchiamento
- Pressacavo antistrappo M20x1.5 per cavi  $\varnothing 10 - \varnothing 14$  mm
- Viteria esterna in acciaio inox
- Clip in alluminio con molla inox, imperdibili
- Staffa in acciaio verniciata con polveri poliestere previa cataforesi
- Versioni standard disponibili con ballast elettronico dimmerabile.
- Versioni con LED a 3000 K e 5000 K sono disponibili a richiesta

### DATI TECNICI




### DISEGNI TECNICI



## ACCESSORI OPZIONALI

### GUELL 3



14454520  
Frangiluce GUELL 3 Asimmetrico (non compatibile con 158 W).

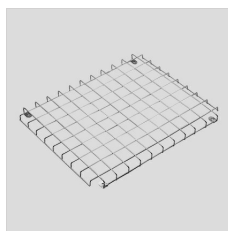


14452894  
Visiera  
Grigio metallizzato



14452994  
Vetro soft GUELL 3 (non compatibile con 158 W).

Grigio metallizzato




14452702  
Griglia di protezione



14453994  
Supporto a parete da 1000 mm GUELL 3

Grigio metallizzato



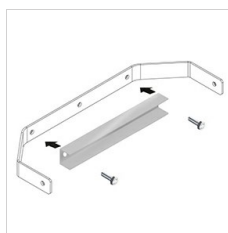
14453794  
Supporto testa palo singolo GUELL 3 per pali Ø 60-76 mm.

Grigio metallizzato



14453894  
Supporto testa palo doppio GUELL 3 per pali Ø 60-76 mm

Grigio metallizzato



14461104  
Rinforzo staffa GUELL 3

Inox