



Sistema lineare LED o con attacco G13 solo per tubi LED a luce diretta, per installazione a soffitto (con kit attacco a plafone), a sospensione (con kit sospensione e rosone) o a sistema in fila continua (con giunto lineare e angolare, fino a max 1500W).

Struttura in alluminio estruso verniciato con polveri epossidiche in due finiture, bianco e nero. Disponibile in diverse misure e relative potenze, versione LED in due temperature colore, 3000K e 4000K, con alimentatore a bordo.

Apparecchio da completare con kit testate terminali e schermi da ordinare separatamente.

LED linear luminaire or with G13 lamp holder for only direct light LD tubes, for ceiling installation (with ceiling kit), suspended (with suspension kit and ceiling rose) or in-line configurations (with angle or linear joints, up to 1500W).

Extruded aluminium body, painted with epoxy powders in two finishes, white, and black.

Available in different sizes and related powers, LED version in two gradations, 3000K and 4000K.

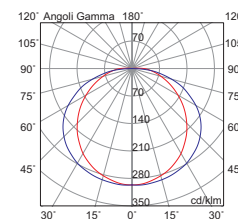

As accessories to be ordered separately: end caps kit and diffusers.

# LOTO

## LOTO LED



Codice Code	CCT	Flusso lm Flux lm	Potenza Wattage	Dimensioni mm Dimensions mm
<b>LOT001XX</b>	3000K	5595	40W	1130 x 140 x 65
<b>LOT002XX</b>	4000K	5860	40W	1130 x 140 x 65
<b>LOT003XX</b>	3000K	8392	60W	1670 x 140 x 65
<b>LOT004XX</b>	4000K	8790	60W	1670 x 140 x 65





Testate di chiusura, schermo, kit fissaggio, rosone e giunti da ordinare separatamente.

End caps, diffuser, fixing kit, ceiling rose and joints to be ordered separately.

## LOTO T8 - LED



Codice Code		Potenza Wattage	Dimensioni mm Dimensions mm
<b>LOT102XX</b>	G13	2x36W LED max	1680 x 140 x 65
<b>LOT103XX</b>	G13	2x58W LED max	1980 x 140 x 65



Testate di chiusura, schermo, kit fissaggio, rosone e giunti da ordinare separatamente.

End caps, diffuser, fixing kit, ceiling rose and joints to be ordered separately.

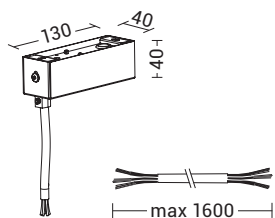
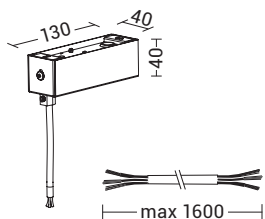
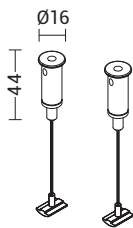
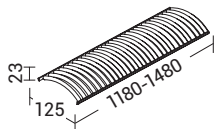
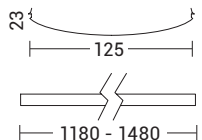

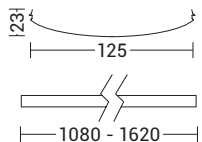
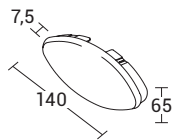
## Finiture Finishes



**B**

**N**

## ACCESSORI ACCESSORIES



Codice  
Code

**8570-XX**

Kit con coppia di testate terminali in policarbonato. Fissaggio ad innesto e con viti. Da usare su moduli singoli o sugli ultimi moduli della linea.

End caps kit with pair of polycarbonate end caps. Clip on fixture with screws. To be used on single fittings or on the last fittings of the line.

Codice  
Code

**8556-40** 40W

**8556-60** 60W

Schermo diffusore opale per LED in policarbonato, rigato internamente, per la diffusione della luce. Fissaggio a scatto. Permette di ottenere il grado di protezione IP40.

Internally splined opal polycarbonate LED diffuser. Snap on fixture. Allows IP40 protection degree of the fitting.

Codice  
Code

**8551-4** 2x36W

**8551-5** 2x58W

Schermo diffusore trasparente per T8 in policarbonato, rigato internamente, per la diffusione della luce. Fissaggio a scatto. Permette di ottenere il grado di protezione IP40.

Internally splined transparent polycarbonate T8 diffuser. Snap on fixture. Allows IP40 protection degree of the fitting.

Codice  
Code

**8549-4** 2x36W

**8549-5** 2x58W

Schermo lamellare metallizzato per T8 in policarbonato, rigato internamente, per la diffusione della luce. Fissaggio a scatto. Permette di ridurre l'abbagliamento.

Metallized T8 louvre kit in metallized polycarbonate. Snap on fixture. Reduce glare.

Codice  
Code

**YEN015**

Kit sospensione con coppia di rosoni in ottone cromato, con funi in acciaio 1500mm. Dispositivo per regolazione millimetrica. Carico massimo 7Kg per fune.

Suspension kit with pair of brass chrome ceiling rose, with wire ropes 1500mm. Device for millimetric regulation. Maximum load 7Kg per rope.

Codice  
Code

**YEN121XX**

Rosone elettrificato per sospensione ON-OFF, quadrato in lamiera verniciata con morsetto e cavo di alimentazione trasparente (3x1,5mm<sup>2</sup>), lunghezza max 1600mm.

Electrified ceiling rose for ON-OFF suspension, square powder coated sheet steel ceiling rose with clip and transparent power cable (3x1,5mm<sup>2</sup>), max length 1600mm.

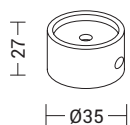
Codice  
Code

**YEN122XX**

Rosone elettrificato per sospensione DALI, quadrato in lamiera verniciata con morsetto e cavo di alimentazione trasparente (5x1,5mm<sup>2</sup>), lunghezza max 1600mm.

Electrified ceiling rose for DALI suspension, square powder coated sheet steel ceiling rose with clip and transparent power cable (5x1,5mm<sup>2</sup>), max length 1600mm.

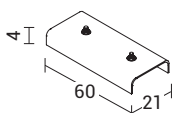
# LOTO



Codice  
Code

**8587**

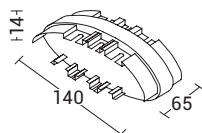
Kit attacco a plafone in poliammide nero. Fissaggio con viti. Permette di fissare i moduli direttamente a soffitto.  
Black polyamide ceiling connection kit. Fixed with screws. Makes it possible to fix the fittings straight into the ceiling.



Codice  
Code

**8578**

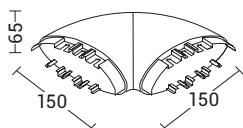
Kit giunto lineare zincato a scomparsa in lamiera di acciaio zincata. Fissaggio con viti. Permette di realizzare una giunzione "invisibile" di due corpi in linea.  
Steel sheet galvanized invisible linear joint kit Fixed with screws. Allows the creation of an "unseen" joint between two linear fittings..



Codice  
Code

**8562-XX**

Giunto lineare verniciato in policarbonato. Fissaggio ad innesto e con viti. Permette di realizzare una giunzione in linea tra due moduli.  
Coated linear Polycarbonate joint. Clip on fixture with screws. Used to make a straight joint between two fittings.

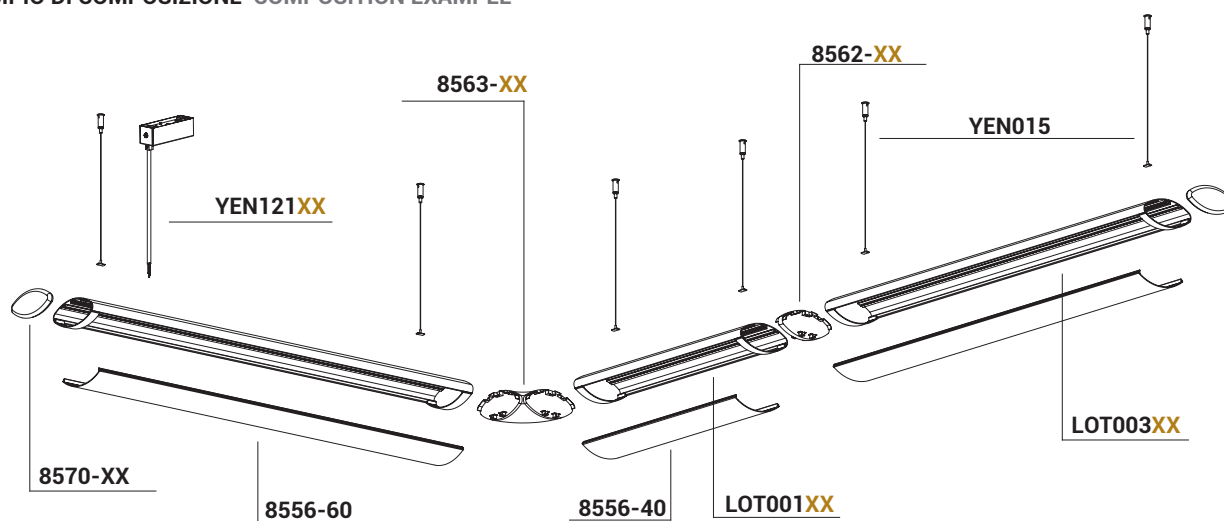


Codice  
Code

**8563-XX**

Giunto angolare cieco a "L" in policarbonato verniciato. Fissaggio ad innesto e con viti. Permette di realizzare una giunzione a 90° tra due moduli.  
Coated "L" painted polycarbonate joint. Clip on fixture with screws. Used to make a 90° joint between two fittings.

## ESEMPIO DI COMPOSIZIONE COMPOSITION EXAMPLE



## Finiture Finishes



B

N