


# BETTY

## BTT005N

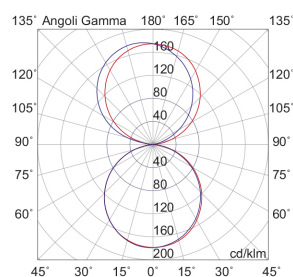
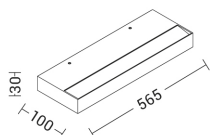
Applique



Descrizione

**BETTY - APPLIQUE NERA LED 58W IP20  
2700/3000/4000K CRI90 56CM - BIEMISSIONE**

Lampada a parete a LED con CCT settabile (2700K-3000K-4000K), monoemissione e biemissione. Struttura in alluminio e diffusore opale in policarbonato per una luce diffusa, ideale per illuminare spazi di medio-grandi dimensioni. Disponibile in tre diverse lunghezze e relative potenze, nelle finiture bianco, nero e oro a seconda dei modelli.



Al fine di favorire un costante aggiornamento dei propri prodotti, ROSSINI ILLUMINAZIONE si riserva il diritto di apportare modifiche per migliorare senza preavviso.

### Caratteristiche Prodotto

Installazione:	Lampade da parete/applique
Materiale:	Alluminio
Colore:	Nero
Dimensioni:	565 x 100 x 30 mm
Peso netto:	1.7 kg
Attacco:	ALTRO
Sorgente:	LED
Potenza:	54W
Temperatura colore:	2700-3000-4000K
Emissione:	Diretto/Indiretto
Flusso nominale diretto:	7600 lm
CRI:	>90
Alimentatore:	Incluso, integrato
Dimmer:	TAGLIO DI FASE
Tensione di alimentazione:	220-240V AC
Frequenza di alimentazione:	50/60HZ
Life time:	50000h
Macadam:	SDCM6
Grado di protezione:	IP20
Resistenza alla rottura:	IK10
Classe di isolamento:	I

Note: A richiesta accensione separata.

BETTY  
BTT005N

